

Tabla 1. Resumen de resultados de los Indicadores OEI del PEI
Año 2024

| OEI | | Nombre del Indicador | Unidad de medida | Logro esperado 2024 | Valor Obtenido 2024 | Nivel de cumplimiento ¹ | | O/UO |
|--------|--|--|------------------|---------------------|---------------------|------------------------------------|---------------|-------------|
| Código | Denominación | | | | | | | |
| OEI.01 | Optimizar los servicios de justicia electoral para la ciudadanía y las organizaciones políticas | I.OEI.01.01. Índice de eficiencia jurisdiccional electoral | Porcentaje | 95.00% | 74.92% | | 78.86% | 01.01.PL |
| | | I.OEI.01.02. Porcentaje de controversias electorales resueltas en el plazo establecido | Porcentaje | 91.00% | 100.00% | | 109.89% | 01.01.PL |
| OEI.02 | Fortalecer la fiscalización de los procesos electorales en beneficio de los actores políticos | I.OEI.02. Índice de cobertura distrital de fiscalización ² | Porcentaje | 0.00% | 100.00% | | NP | 04.07.DNFPE |
| | | | | | | | No Programado | |
| OEI.03 | Modernizar el registro de organizaciones políticas | I.OEI.03.01 Porcentaje de usuarios externos de Registro de Organizaciones Políticas satisfechos con la atención recibida | Porcentaje | 45.00% | 83.78% | | 186.18% | 02.06.DNROP |
| | | I.OEI.03.02 Porcentaje de expedientes de inscripción de organizaciones políticas atendidos oportunamente | Porcentaje | 95.00% | 99.54% | | 104.78% | 02.06.DNROP |
| OEI.04 | Promover la cultura democrática y la gestión del conocimiento en materia cívica y electoral a favor de la ciudadanía y las organizaciones políticas y sociales | I.OEI.04. Porcentaje de participantes satisfechos con las acciones educativas | Porcentaje | 87.04% | 97.94% | | 112.52% | 04.08.DNEF |
| OEI.05 | Fortalecer la gestión institucional y la desconcentración de los servicios | I.OEI.05.01. Porcentaje de usuarios externo de las unidades orgánicas dependientes de la DCGI satisfechos con la atención recibida | Porcentaje | 95.00% | 98.28% | | 103.45% | 04.01.DCGI |
| | | I.OEI.05.02. Porcentaje de usuarios internos de la DCGI satisfechos con la atención recibida | Porcentaje | 85.00% | 98.40% | | 115.76% | 04.01.DCGI |



¹ Nivel de cumplimiento de los indicadores de la AEI conforme a la Guía para el seguimiento y evaluación de políticas nacionales y planes del SINAPLAN vigente:

* Alto cumplimiento ($\geq 95\%$);

* Medio cumplimiento ($(75\% - 95\%>)$);

* Bajo cumplimiento ($(0 - 75\%>)$).

| | | | | | | | | |
|--------|--|---|------------|--------|--------|--|--------------------------|------------|
| OEI.06 | Fortalecer la gestión de riesgos de desastre | I.OEI.06. Porcentaje de colaboradores capacitados en acciones de gestión de riesgo de desastres | Porcentaje | 30.00% | 53.39% | | 177.97% | 04.01.DCGI |
| | | | | | | | Alto cumplimiento | |


Fuente: Informe de Evaluación Institucional PEI-POI, Año 2024.

Tabla 2. Resumen de resultados de los Indicadores AEI del PEI
Año 2024

| AEI | | Nombre del Indicador | Unidad de medida | Logro esperado 2024 | Valor Obtenido 2024 | Nivel de cumplimiento ² | | O/UO |
|---|--|---|------------------|---------------------|---------------------|------------------------------------|---------|-------------------------------|
| Código | Denominación | | | | | | | |
| OEI.01 Optimizar los servicios de justicia electoral para la ciudadanía y las organizaciones políticas | | | | | | | | |
| AEI.01.01 | Propuestas normativa y reglamentarias elaboradas para la mejora de la administración de justicia electoral | I.AEI.01.01. Número de reglamentos en materia electoral aprobados | Número | 0.00 | 5.00 | | NP | 01.01. PL |
| | | | | | | No Programado | | |
| AEI.01.02 | Promoción de la reforma electoral o procesos electorales a la ciudadanía | I.AEI.01.02. Número de eventos de promoción de la reforma electoral o procesos electorales | Número | 5.00 | 10.00 | | 200.00% | 01.01. PL |
| | | | | | | Alto cumplimiento | | |
| AEI.01.03 | Pronunciamientos en materia electoral emitidos para la mejora de la administración de justicia electoral | I.AEI.01.03. Porcentaje de resoluciones jurisdiccionales publicadas oportunamente | Porcentaje | 86.00% | 98.41% | | 114.43% | 01.01. PL/ 03.01 .SG |
| | | | | | | Alto cumplimiento | | |
| AEI.01.04 | Servicios de ventanilla única atendidos integralmente para las organizaciones políticas | I.AEI.01.04. Porcentaje de organizaciones políticas que hacen uso de la Ventanilla Única para uso electoral | Porcentaje | 0.00 | 0.00 | | NP | 03.01 SG |
| | | | | | | No Programado | | |
| AEI.01.05 | Jurados electorales especiales fortalecidos para la administración de justicia electoral | I.AEI.01.05. Porcentaje de personal de los JEE capacitados en materia jurisdiccional | Porcentaje | 100.00% | 100.00% | | 100.00% | 03.01. SG |
| | | | | | | Alto cumplimiento | | |
| OEI.02 Fortalecer la fiscalización de los procesos electorales en beneficio de los actores políticos | | | | | | | | |

²Nivel de cumplimiento de los indicadores de la AEI conforme a la Guía para el seguimiento y evaluación de políticas nacionales y planes del SINAPLAN vigente:
 * Alto cumplimiento ($\geq 95\%$);
 * Medio cumplimiento ($75\% - 95\% >$);
 * Bajo cumplimiento ($0 - 75\% >$).











| | | | | | | | | |
|------------|--|--|------------|---------|---------|----------------------------------|-------------------|-----------------|
| AEI. 02.01 | Verificación oportuna de operatividad de comités partidarios | I.AEI.02.01. Porcentaje de comités partidarios con verificación realizada | Porcentaje | 100.00% | 100.00% | <input checked="" type="radio"/> | 100.00% | 04.07. DNFPE |
| | | | | | | | Alto cumplimiento | |
| AEI. 02.02 | Fiscalización eficiente de las declaraciones juradas de hojas de vida de candidatos o autoridades de elecciones nacionales, regionales o locales | I.AEI.02.02. Porcentaje de reportes validados en el SIPE oportunamente | Porcentaje | 0.00% | 100.00% | <input type="radio"/> | NP | 04.07. DNFPE |
| | | | | | | | No Programado | |
| AEI. 02.03 | Fiscalización efectiva de procesos electorales a nivel nacional, regional o local | I.AEI.02.03. Porcentaje de registros del SIPE de las acciones de fiscalización realizadas oportunamente | Porcentaje | 0.00% | 100.00% | <input type="radio"/> | NP | 04.07. DNFPE |
| | | | | | | | No Programado | |
| AEI. 02.04 | Fiscalización focalizada de elecciones de representantes ante los CCR, CCL, CCLD; elecciones de autoridades a CCPPN y otros procesos | I.AEI.02.04. Porcentaje de fiscalizaciones de mecanismos de participación ciudadana y otros procesos electorales atendidas oportunamente | Porcentaje | 50.00% | 100.00% | <input checked="" type="radio"/> | 200.00% | 04.07. DNFPE |
| | | | | | | | Alto cumplimiento | |
| AEI. 02.05 | Asistencia técnica oportuna a entidades en materia de fiscalización electoral | I.AEI.02.05. Porcentaje de solicitudes de asistencia técnica atendidas oportunamente | Porcentaje | 100.00% | 100.00% | <input checked="" type="radio"/> | 100.00% | 04.07. DNFPE |
| | | | | | | | Alto cumplimiento | |
| AEI. 02.06 | Fiscalización centralizada de la actualización trimestral del padrón electoral | I.AEI.02.06. Porcentaje de informes de fiscalización del padrón electoral emitidos oportunamente | Porcentaje | 100.00% | 100.00% | <input checked="" type="radio"/> | 100.00% | 04.07. DNFPE |
| | | | | | | | Alto cumplimiento | |
| AEI. 02.07 | Programa de capacitación de fiscalizadores electorales | I.AEI.02.7. Porcentaje de fiscalizadores que obtienen nota mayor o igual a 12 en pruebas en materia de fiscalización electoral | Porcentaje | 0.00% | 100.00% | <input type="radio"/> | NP | 04.07. DNFPE |
| | | | | | | | No Programado | |

| OEI.03 Modernizar el registro de organizaciones políticas | | | | | | | | |
|---|--|--|------------|--------|---------|--|--------------------|---------------------------|
| AEI. 03.01 | Solicitudes de registro de organizaciones políticas atendidas oportunamente | I.AEI.03.01. Porcentaje de solicitudes de modificación de partida electrónica atendidas oportunamente | Porcentaje | 86.00% | 98.98% | | 115.09% | 02.06. DNROP |
| | | | | | | | Alto cumplimiento | |
| AEI. 03.02 | Sistema de Registro de Organizaciones Políticas-SROP optimizado | I.AEI.03.02. Porcentaje de interfaces del Sistema de Registro de Organizaciones Políticas optimizadas | Porcentaje | 90.00% | 100.00% | | 111.11% | 02.06. DNROP |
| | | | | | | | Alto cumplimiento | |
| OEI.04 Promover la cultura democrática y la gestión del conocimiento en materia cívica y electoral a favor de la ciudadanía y las organizaciones políticas y sociales | | | | | | | | |
| AEI. 04.01 | Programas de formación cívico-política dirigidos a la ciudadanía, organizaciones políticas y sociales | I.AEI.04.01. Porcentaje de participantes satisfechos con las actividades de formación cívico-políticas | Porcentaje | 88.00% | 95.40% | | 108.41% | 04.08. DNEF |
| | | | | | | | Alto cumplimiento | |
| AEI. 04.02 | Asistencia técnica a organizaciones políticas y sociales a favor de la participación político-electoral | I.AEI.04.02. Porcentaje de participantes satisfechos (as) con las actividades de asistencia técnica | Porcentaje | 81.00% | 97.06% | | 119.83% | 04.08. DNEF |
| | | | | | | | Alto cumplimiento | |
| AEI. 04.03 | Información y sensibilización para la participación cívico-electoral de la ciudadanía | I.AEI.04.03. Porcentaje de participantes satisfechos con las actividades de información y sensibilización | Porcentaje | 81.00% | 100.00% | | 123.46% | 04.08. DNEF |
| | | | | | | | Alto cumplimiento | |
| AEI. 04.04 | Programas académicos en materia electoral, democracia y gobernabilidad implementados para servidores y ciudadanía en general | I.AEI.04.04. Porcentaje de participantes satisfechos que culminaron los programas académicos en materia electoral, democracia y gobernabilidad | Porcentaje | 85.00% | 69.38% | | 81.18% | 04.02. ESEG |
| | | | | | | | Medio cumplimiento | |
| AEI. 04.05 | Programas de investigación especializada en gobernabilidad democrática y | I.AEI.04.05. Investigaciones en gobernabilidad democrática y | Número | 5 | 5 | | 100.00% | 04.08. DNEF/ 04.02. |
| | | | | | | | Alto cumplimiento | |



| | | | | | | | | |
|--|--|--|------------|--------|--------|---|---------|---------------------------------------|
| | gestión electoral implementados | gestión electoral publicadas | | | | | | ESEG/ 04.04 COPE |
| AEI. 04.06 | Observatorio para la Gobernabilidad-INFOGOB fortalecido bajo los enfoques de gobierno abierto y de acceso a la información | I.AEI.04.6. Promedio de páginas del Observatorio para la Gobernabilidad INFOGOB visitadas por usuario | Número | 6 | 8.40 |  | 140.00% | 04.04. COPE |
| | | | | | | Alto cumplimiento | | |
| AEI. 04.07 | Implementación y gestión del repositorio digital institucional | I.AEI.04.7. Porcentaje de documentos digitalizados para el repositorio digital institucional | Porcentaje | 40.00% | 33.33% |  | 83.33% | 04.08. DNEF |
| | | | | | | Medio cumplimiento | | |
| AEI. 04.08 | Monitoreo y seguimiento para la prevención y tratamiento de conflictos sociales vinculados a la gestión electoral | I.AEI.04.8. Porcentaje de riesgos y conflictos vinculados a la gestión electoral con monitoreo permanente | Porcentaje | 90.00% | 93.10% |  | 103.44% | 04.04. COPE |
| | | | | | | Alto cumplimiento | | |
| OEI.05 Fortalecer la gestión institucional y la desconcentración de los servicios | | | | | | | | |
| AEI. 05.01 | Servicios al ciudadano de manera eficiente | I.AEI.05.01. Porcentaje de usuarios externos de servicios al ciudadano satisfechos | Porcentaje | 95.00% | 95.62% |  | 100.65% | 04.11.04. SC |
| | | | | | | Alto cumplimiento | | |
| AEI. 05.02 | Sistema de gestión institucional optimizado | I.AEI.05.02. Porcentaje de usuarios internos de las unidades orgánicas dependientes de la DGRS satisfechos con la atención recibida | Porcentaje | 85.00% | 98.55% |  | 115.94% | 04.11.01. DGRS |
| | | | | | | Alto cumplimiento | | |
| AEI. 05.03 | Sistemas de Seguridad y Salud, Control Interno y Ecoeficiencia fortalecidos | I.AEI.05.03. Porcentaje de actividades del Plan de Ecoeficiencia, del Sistema de Control Interno y del Sistema de Seguridad y Salud ejecutadas oportunamente | Porcentaje | 85.00% | 95.08% |  | 111.86% | 04.11.01. DGRS / 04.01. DCGI |
| | | | | | | Alto cumplimiento | | |





| | | | | | | | | |
|---------------|---|--|------------|---------|---------|--|--------------------|-------------------|
| AEI. 05.04 | Sistema Integrado de Gestión fortalecido | I.AEI.05.04.01 Porcentaje de colaboradores que obtienen nota mayor o igual a 13 en pruebas referentes a las normas del Sistema Integrado de Gestión (SIG) | Porcentaje | 85.00% | 77.00% | | 90.59% | 04.09. DGPID |
| | | | | | | | Medio cumplimiento | |
| | | I.AEI.05.04.02 Porcentaje de tratamientos aplicados a los riesgos, oportunidades y acciones correctivas eficaces | Porcentaje | 65.00% | 70.00% | | 107.69% | 04.09. DGPID |
| | | | | | | | Alto cumplimiento | |
| AEI. 05.05 | Creación de oficinas desconcentradas e implementadas en el territorio nacional | I.AEI.05.05. Número de oficinas desconcentradas creadas e implementadas | Número | 2 | 1 | | 50.00% | 04.01. DCGI |
| | | | | | | | | |
| AEI. 05.06 | Gestión del talento humano fortalecida para el desarrollo institucional | I.AEI.05.06. Porcentaje de trabajadores que participan en acciones de capacitación | Porcentaje | 45.00% | 100.00% | | 222.22% | 04.11.02. RRHH |
| | | | | | | | | |
| AEI. 05.07 | Programa de comunicación sobre el sistema electoral fortalecido | I.AEI.05.07. Tasa de crecimiento de audiencia en la redes sociales | Porcentaje | 10.00% | 0.61% | | 6.10% | 02.04. DCI |
| | | | | | | | | |
| AEI. 05.08 | Implementación del proceso de transformación digital | I.AEI.05.08. Porcentaje de proyectos de innovación y mejora implementados en el marco de gobierno y transformación digital | Porcentaje | 100.00% | 100.00% | | 100.00% | 04.05. DRET |
| | | | | | | | | |
| AEI. 05.09 | Procesos de servicios de ciudadanos, educación electoral y gestión administrativa implementados desconcentradamente en las oficinas desconcentradas | I.AEI.05.09. Porcentaje de usuarios externos satisfechos con la atención recibida en las Oficinas Desconcentradas | Porcentaje | 80.00% | 99.54% | | 124.43% | 04.09 DNOD |
| | | | | | | | | |

| | | | | | | | | |
|--|--|---|------------|---------|---------|--|--------------------------|----------------|
| AEI. 05.10 | Modelo de integridad implementado | I.AEI.05.010. Porcentaje de cumplimiento del Programa de Integridad del JNE | Porcentaje | 75.00% | 86.96% | | 115.95% | 04.11.02. RRHH |
| | | | | | | | Alto cumplimiento | |
| OEI.06 Fortalecer la gestión de riesgos de desastre | | | | | | | | |
| AEI. 06.01 | Desarrollar la gestión interna del riesgo de desastres | I.AEI.06.01 Porcentaje de sesiones de trabajo realizadas por el grupo de trabajo de la gestión de riesgos de desastres. | Porcentaje | 100.00% | 100.00% | | 100.00% | 04.01. DCGI |
| | | | | | | | Alto cumplimiento | |

Fuente: Informe de Evaluación Institucional PEI-POI, Año 2024.



