



EJECUCIÓN DEL PRESUPUESTO AL 3° TRIMESTRE 2021 (A nivel de devengado)

ELECCIONES GENERALES 2021

FUENTE DE FINANCIAMIENTO: RECURSOS ORDINARIOS

ASIGNACIÓN		PRESUPUESTO APROBADO	EJECUCIÓN DEL PRESUPUESTO AL TERCER TRIM. 2021	SALDO (En nuevos soles)
2.1.	PERSONAL Y OBLIGACIONES SOCIALES	19,121,001	19,015,522.61	105,478.39
2.1.1	Retribuciones y Complementos En Efectivo	18,725,211	18,699,381.19	25,829.81
2.1.1 1.1	Personal Administrativo	18,212,414	18,186,584.92	25,829.08
2.1.1 1.1 3	Personal con Contrato a Plazo Fijo (Régimen Laboral Público)	18,212,414	18,186,584.92	25,829.08
2.1.1 9.1	Escolaridad, Aguinaldos y Gratificaciones	512,797	512,796.27	0.73
2.1.1 9.1 2	Aguinaldos	483,817	483,816.27	0.73
2.1.1 9.1 3	Bonificación por Escolaridad	28,980	28,980.00	0.00
2.1.3	Contribuciones a la Seguridad Social	395,790	316,141.42	79,648.58
2.1.3 1.1	Obligaciones del Empleador	395,790	316,141.42	79,648.58
2.1.3 1.1 5	Contribuciones a EsSalud	315,364	263,264.00	52,100.00
2.1.3 1.1 6	Otras Contribuciones del Empleador	80,426	52,877.42	27,548.58
2.2.	PENSIONES Y OTRAS PRESTACIONES SOCIALES	12,000	12,000.00	0.00
2.2.2	Prestaciones y Asistencia Social	12,000	12,000.00	0.00
2.2.2 3.4	Otras Prestaciones del Empleador	12,000	12,000.00	0.00
2.2.2 3.4 2	Gastos de Sepelio y Luto del Personal Activo	12,000	12,000.00	0.00
2.3.	BIENES Y SERVICIOS	90,305,311	83,907,730.57	6,397,580.43
2.3.1	Compra de Bienes	3,837,396	2,447,244.89	1,390,151.11
2.3.1 1.1	Alimentos y Bebidas	291,723	182,288.54	109,434.46
2.3.1 1.1 1	Alimentos y Bebidas para Consumo Humano	291,723	182,288.54	109,434.46
2.3.1 2.1	Vestuario, Zapatería y Accesorios, Talabartería y Materiales Textiles	472,759	366,175.37	106,583.63
2.3.1 2.1 1	Vestuario, Accesorios y Prendas Diversas	441,374	354,340.87	87,033.13
2.3.1 2.1 2	Textiles y Acabados Textiles	31,385	11,834.50	19,550.50
2.3.1 3.1	Combustibles, Carburantes, Lubricantes y Afines	670	120.00	550.00
2.3.1 3.1 1	Combustibles y Carburantes	620	120.00	500.00
2.3.1 3.1 3	Lubricantes, Grasas y Afines	50	0.00	50.00
2.3.1 5.1	Materiales y Útiles de Oficina	987,967	794,023.83	193,943.17
2.3.1 5.1 1	Repuestos y Accesorios	227,257	205,118.23	22,138.77
2.3.1 5.1 2	Papelería en General, Útiles y Materiales de Oficina	760,710	588,905.60	171,804.40
2.3.1 5.3	Aseo, Limpieza y Cocina	319,743	231,375.37	88,367.63
2.3.1 5.3 1	Aseo, Limpieza y Tocado	311,766	226,924.47	84,841.53
2.3.1 5.3 2	De Cocina, Comedor y Cafetería	7,977	4,450.90	3,526.10
2.3.1 5.4	Electricidad, Iluminación y Electrónica	73,092	47,439.75	25,652.25
2.3.1 5.4 1	Electricidad, Iluminación y Electrónica	73,092	47,439.75	25,652.25
2.3.1 5.99	Otros	34,151	21,984.67	12,166.33
2.3.1 5.99 99	Otros	34,151	21,984.67	12,166.33
2.3.1 6.1	Repuestos y Accesorios	285,450	153,570.13	131,879.87
2.3.1 6.1 1	De Vehículos	1,340	440.00	900.00
2.3.1 6.1 2	De Comunicaciones y Telecomunicaciones	25,923	20,449.31	5,473.69
2.3.1 6.1 4	De Seguridad	256,787	131,580.82	125,206.18
2.3.1 6.1 99	Otros Accesorios y Repuestos	1,400	1,100.00	300.00
2.3.1 7.1	Enseres	33,657	9,913.70	23,743.30
2.3.1 7.1 1	Enseres	33,657	9,913.70	23,743.30
2.3.1 8.2	Material, Insumos, Instrumental y Accesorios Médicos, Quirúrgicos, Odontológicos y de Laboratorio	9,551	0.00	9,551.00
2.3.1 8.2 1	Material, Insumos, Instrumental y Accesorios Médicos, Quirúrgicos, Odontológicos y de Laboratorio	9,551	0.00	9,551.00
2.3.1 11.1	Suministros para Mantenimiento y Reparación	1,139,676	571,703.15	567,972.85
2.3.1 11.1 1	Para Edificios y Estructuras	1,137,390	571,018.14	566,371.86
2.3.1 11.1 2	Para Vehículos	1,486	685.01	800.99
2.3.1 11.1 3	Para Mobiliario y Similares	400	0.00	400.00
2.3.1 11.1 4	Para Maquinarias y Equipos	400	0.00	400.00
2.3.1 99.1	Compra de Otros Bienes	188,957	68,650.38	120,306.62
2.3.1 99.1 1	Herramientas	2,460	1,958.90	501.10



EJECUCIÓN DEL PRESUPUESTO AL 3° TRIMESTRE 2021
(A nivel de devengado)

ELECCIONES GENERALES 2021

FUENTE DE FINANCIAMIENTO: RECURSOS ORDINARIOS

ASIGNACIÓN		PRESUPUESTO APROBADO	EJECUCIÓN DEL PRESUPUESTO AL TERCER TRIM. 2021	SALDO (En nuevos soles)
2.3.1 99.1 3	Libros, Diarios, Revistas y Otros Bienes Impresos No Vinculados a Enseñanza	42,482	10,025.96	32,456.04
2.3.1 99.1 4	Simbolos, Distintivos y Condecoraciones	400	0.00	400.00
2.3.1 99.1 99	Otros Bienes	143,615	56,665.52	86,949.48
2.3.2	Contratación de Servicios	86,467,915.00	81,460,485.68	5,007,429.32
2.3.2 1.1	Viajes Internacionales	238,680	156,793.87	81,886.13
2.3.2 1.1 1	Pasajes y Gastos de Transporte	238,680	156,793.87	81,886.13



EJECUCIÓN DEL PRESUPUESTO AL 3° TRIMESTRE 2021 (A nivel de devengado)

ELECCIONES GENERALES 2021

FUENTE DE FINANCIAMIENTO: RECURSOS ORDINARIOS

ASIGNACIÓN		PRESUPUESTO APROBADO	EJECUCIÓN DEL PRESUPUESTO AL TERCER TRIM. 2021	SALDO (En nuevos soles)
2.3.2 1.2	Viajes Domésticos	1,203,095	516,709.95	686,385.05
2.3.2 1.2 1	Pasajes y Gastos de Transporte	272,703	116,458.95	156,244.05
2.3.2 1.2 2	Viáticos y Asignaciones por Comisión de Servicio	297,564	160,851.30	136,712.70
2.3.2 1.2 99	Otros Gastos	632,828	239,399.70	393,428.30
2.3.2 2.1	Servicios de Energía Eléctrica, Agua y Gas	264,064	123,001.85	141,062.15
2.3.2 2.1 1	Servicio de Suministro de Energía Eléctrica	190,475	104,610.53	85,864.47
2.3.2 2.1 2	Servicio de Agua y Desagüe	73,589	18,391.32	55,197.68
2.3.2 2.2	Servicios de Telefonía e Internet	4,726,716	4,356,101.41	370,614.59
2.3.2 2.2 1	Servicio de Telefonía Móvil	54,670	52,898.91	1,771.09
2.3.2 2.2 2	Servicio de Telefonía Fija	1,020	20.00	1,000.00
2.3.2 2.2 3	Servicio de Internet	4,671,026	4,303,182.50	367,843.50
2.3.2 2.3	Servicios de Mensajería, Telecomunicaciones y Otros Afines	357,656	164,271.31	193,384.69
2.3.2 2.3 1	Correos y Servicios de Mensajería	357,656	164,271.31	193,384.69
2.3.2 2.4	Servicio de Publicidad, Impresiones, Difusión e Imagen Institucional	1,487,769	1,239,628.29	248,140.71
2.3.2 2.4 1	Servicio de Publicidad	1,487,769	1,239,628.29	248,140.71
2.3.2 2.5	Servicios de Difusión en el Diario Oficial	118,283	61,962.27	56,320.73
2.3.2 2.5 1	Difusión en el Diario Oficial	118,283	61,962.27	56,320.73
2.3.2 3.1	Servicios de Limpieza, Seguridad y Vigilancia	131,235	76,250.93	54,984.07
2.3.2 3.1 1	Servicios de Limpieza e Higiene	55,235	41,576.72	13,658.28
2.3.2 3.1 2	Servicios de Seguridad y Vigilancia	76,000	34,674.21	41,325.79
2.3.2 4.2	De Edificaciones, Oficinas y Estructuras	403,807	183,363.22	220,443.78
2.3.2 4.2 1	De Edificaciones, Oficinas y Estructuras	403,807	183,363.22	220,443.78
2.3.2 4.5	De Vehículos	1,815	1,114.41	700.59
2.3.2 4.5 1	De Vehículos	1,815	1,114.41	700.59
2.3.2 4.6	De Mobiliario y Similares	605	105.00	500.00
2.3.2 4.6 1	De Mobiliario y Similares	605	105.00	500.00
2.3.2 4.7	De Maquinarias y Equipos	16,290	15,890.00	400.00
2.3.2 4.7 1	De Maquinarias y Equipos	16,290	15,890.00	400.00
2.3.2 4.99	De Otros Bienes y Activos	300	0.00	300.00
2.3.2 4.99 99	De Otros Bienes y Activos	300	0.00	300.00
2.3.2 5.1	Alquileres de Muebles e Inmuebles	3,826,171	3,449,749.79	376,421.21
2.3.2 5.1 1	De Edificios y Estructuras	1,289,200	1,280,299.10	8,900.90
2.3.2 5.1 2	De Vehículos	33,995	21,515.01	12,479.99
2.3.2 5.1 3	De Mobiliario y Similares	681,720	546,863.50	134,856.50
2.3.2 5.1 4	De Maquinarias y Equipos	1,432,905	1,307,878.28	125,026.72
2.3.2 5.1 99	De Otros Bienes y Activos	388,351	293,193.90	95,157.10
2.3.2 6.1	Servicios Administrativos	10,113	4,140.50	5,972.50
2.3.2 6.1 1	Gastos Legales y Judiciales	100	0.00	100.00
2.3.2 6.1 2	Gastos Notariales	10,013	4,140.50	5,872.50
2.3.2 6.2	Servicios Financieros	38,931	849.50	38,081.50
2.3.2 6.2 1	Cargos Bancarios	38,881	849.50	38,031.50
2.3.2 6.2 99	Otros Servicios Financieros	50	0.00	50.00
2.3.2 6.3	Seguros	429,197	231,201.90	197,995.10
2.3.2 6.3 4	Otros Seguros Personales	429,197	231,201.90	197,995.10
2.3.2 7.2	Servicios de Consultorías, Asesorías y Similares desarrollados por Personas Naturales	28,360	9,000.00	19,360.00
2.3.2 7.2 1	Consultorías	28,360	9,000.00	19,360.00
2.3.2 7.3	Servicio de Capacitación y Perfeccionamiento	9,350	0.00	9,350.00
2.3.2 7.3 1	Realizado por Personas Jurídicas	9,350	0.00	9,350.00
2.3.2 7.4	Servicios de Procesamiento de Datos e Informática	27,100	17,220.00	9,880.00
2.3.2 7.4 3	Soporte Técnico	100	0.00	100.00
2.3.2 7.4 99	Otros Servicios de Informática	27,000	17,220.00	9,780.00
2.3.2 7.10	Servicio por Atenciones y Celebraciones	300	0.00	300.00
2.3.2 7.10 2	Atenciones Oficiales y Celebraciones Institucionales	300	0.00	300.00



EJECUCIÓN DEL PRESUPUESTO AL 3° TRIMESTRE 2021
(A nivel de devengado)

ELECCIONES GENERALES 2021

FUENTE DE FINANCIAMIENTO: RECURSOS ORDINARIOS

ASIGNACIÓN		PRESUPUESTO APROBADO	EJECUCIÓN DEL PRESUPUESTO AL TERCER TRIM. 2021	SALDO (En nuevos soles)
2.3.2 7.11	Otros Servicios	35,078,447	33,230,422.54	1,848,024.46
2.3.2 7.11 1	Embalaje y Almacenaje	777	276.90	500.10
2.3.2 7.11 2	Transporte y Traslado de Carga, Bienes y Materiales	269,318	85,909.79	183,408.21
2.3.2 7.11 3	Servicios relacionados con Florería, Jardinería y Otras Actividades Similares	5,559	5,059.00	500.00
2.3.2 7.11 5	Servicios de Alimentación de Consumo Humano	75,091	25,054.24	50,036.76
2.3.2 7.11 6	Servicio de Impresiones, Encuadernación y Empastado	123,853	24,963.98	98,889.02
2.3.2 7.11 99	Servicios Diversos	34,603,849	33,089,158.63	1,514,690.37
2.3.2 7.13	Servicios Técnicos Desarrollados por Personas Jurídicas	15,000	0.00	15,000.00
2.3.2 7.13 98	Otros Servicios Técnicos y Profesionales Desarrollados por Personas Jurídicas	15,000	0.00	15,000.00
2.3.2 7.14	Servicios Técnicos Desarrollados por Personas Naturales	12,000	0.00	12,000.00
2.3.2 7.14 98	Otros Servicios Técnicos y Profesionales Desarrollados por Personas Naturales	12,000	0.00	12,000.00
2.3.2 9.1	Locación de Servicios Relacionadas al Rol de la Entidad	38,042,631	37,622,708.94	419,922.06
2.3.2 9.1 1	Locación de Servicios Realizados por Personas Naturales Relacionadas al Rol de la Entidad	38,042,631	37,622,708.94	419,922.06
2.5.	OTROS GASTOS	445	445.00	0.00
2.5.4	Pago de Impuestos, Derechos Administrativos y Multas Gubernamentales	445	445.00	0.00
2.5.4 1.2	Derechos Administrativos	445	445.00	0.00
2.5.4 1.2 1	Derechos Administrativos	445	445.00	0.00
2.6.	ADQUISICIÓN DE ACTIVOS NO FINANCIEROS	3,000,000	1,861,837.31	1,138,162.69
2.6.3	Adquisición de Vehículos, Maquinarias y Otros	2,895,389	1,822,222.35	1,073,166.65
2.6.3 2.1	Para oficina	362,228	235,957.95	126,270.05
2.6.3 2.1 1	Maquinas y Equipos	278,361	168,044.54	110,316.46
2.6.3 2.1 2	Mobiliario	83,867	67,913.41	15,953.59
2.6.3 2.3	Adquisición de Equipos Informáticos y de Comunicaciones	2,310,680	1,522,198.08	788,481.92
2.6.3 2.3 1	Equipos Computacionales y Periféricos	2,108,249	1,327,860.58	780,388.42
2.6.3 2.3 3	Equipos de Telecomunicaciones	202,431	194,337.50	8,093.50
2.6.3 2.9	Adquisición de Maquinaria y Equipo Diversos	222,481	64,066.32	158,414.68
2.6.3 2.9 1	Aire Acondicionado y Refrigeración	116,903	15,302.00	101,601.00
2.6.3 2.9 2	Aseo, Limpieza y Cocina	6,691	6,691.00	0.00
2.6.3 2.9 3	Seguridad Industrial	11,585	9,830.00	1,755.00
2.6.3 2.9 4	Electricidad y Electrónica	46,257	16,237.00	30,020.00
2.6.3 2.9 5	Equipos e Instrumentos de Medición	28,925	7,606.32	21,318.68
2.6.3 2.9 99	Maquinarias, Equipos y Mobiliarios de Otras Instalaciones	12,120	8,400.00	3,720.00
2.6.6	Adquisición de Otros Activos Fijos	104,611	39,614.96	64,996.04
2.6.6 1.3	Activos Intangibles	104,611	39,614.96	64,996.04
2.6.6 1.3 2	Softwares	82,837	17,841.60	64,995.40
2.6.6 1.3 99	Otros Activos Intangibles	21,774	21,773.36	0.64
TOTAL		112,438,757	104,797,535.49	7,641,221.51

Fuente: SIAF-SP

Conforme lo establece el Texto Único Ordenado de la Ley 27806 - "Ley de Transparencia y Acceso a la Información Pública", aprobado con Decreto Supremo N.º 043-2003-PCM:

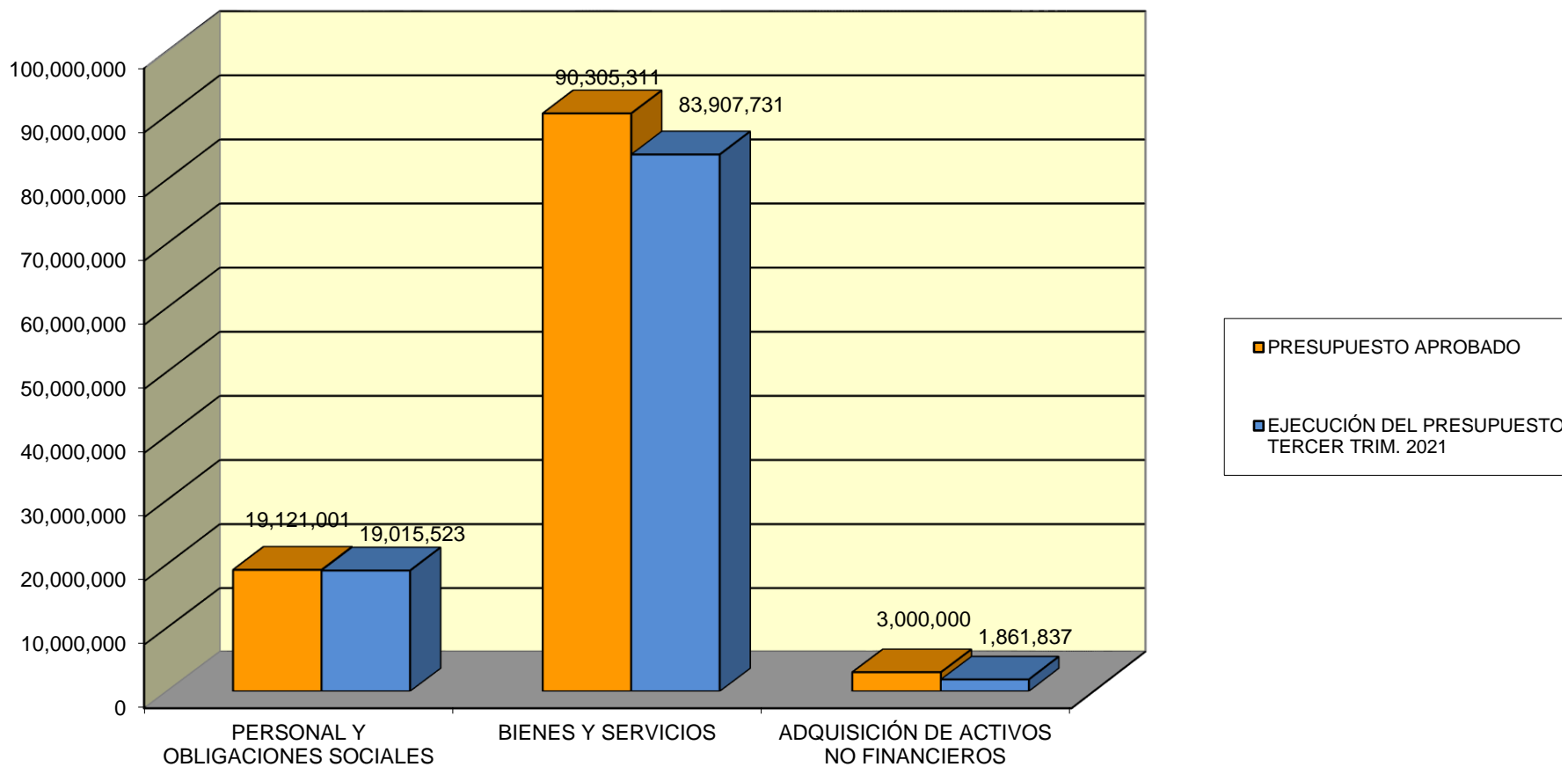
Artículo 24º: Cuando la presente norma disponga que la información debe ser divulgada trimestralmente, esta deberá publicarse dentro de los treinta (30) días calendario siguientes de concluido cada trimestre.

Artículo 25º: Toda Entidad de la Administración Pública publicará, trimestralmente: 1. Su Presupuesto, especificando: los ingresos, gastos, financiamiento, y resultados operativos de conformidad con los clasificadores presupuestales vigentes.

EJECUCIÓN DE GASTOS AL 3° TRIMESTRE 2021

ELECCIONES GENERALES 2021

RECURSOS ORDINARIOS





EJECUCIÓN DEL PRESUPUESTO AL 3° TRIMESTRE 2021 (A nivel de devengado)

CONSULTA POPULAR DE REVOCATORIA 2021

FUENTE DE FINANCIAMIENTO: RECURSOS ORDINARIOS

ASIGNACIÓN		PRESUPUESTO APROBADO	EJECUCIÓN DEL PRESUPUESTO AL TERCER TRIM. 2021	SALDO (En nuevos soles)
2.3.	BIENES Y SERVICIOS	3,000,000	263,006.33	2,736,993.67
2.3.1	Compra de Bienes	14,622	3,500.00	11,122.00
2.3.1 1.1	Alimentos y Bebidas	2,409	2,000.00	409.00
2.3.1 1.1 1	Alimentos y Bebidas para Consumo Humano	2,409	2,000.00	409.00
2.3.1 5.1	Materiales y Útiles de Oficina	9,393	200.00	9,193.00
2.3.1 5.1 2	Papelería en General, Útiles y Materiales de Oficina	9,393	200.00	9,193.00
2.3.1 5.3	Aseo, Limpieza y Cocina	300	300.00	0.00
2.3.1 5.3 1	Aseo, Limpieza y Tocado	200	200.00	0.00
2.3.1 5.3 2	De Cocina, Comedor y Cafetería	100	100.00	0.00
2.3.1 5.99	Otros	500	500.00	0.00
2.3.1 5.99 99	Otros	500	500.00	0.00
2.3.1 11.1	Suministros para Mantenimiento y Reparación	270	200.00	70.00
2.3.1 11.1 1	Para Edificios y Estructuras	270	200.00	70.00
2.3.1 99.1	Compra de Otros Bienes	1,750	300.00	1,450.00
2.3.1 99.1 3	Libros, Diarios, Revistas y Otros Bienes Impresos No Vinculados a Enseñanza	300	300.00	0.00
2.3.1 99.1 99	Otros Bienes	1,450	0.00	1,450.00
2.3.2	Contratación de Servicios	2,985,378	259,506.33	2,725,871.67
2.3.2 1.2	Viajes Domésticos	50,221	9,826.67	40,394.33
2.3.2 1.2 1	Pasajes y Gastos de Transporte	21,001	1,260.00	19,741.00
2.3.2 1.2 2	Viáticos y Asignaciones por Comisión de Servicio	26,874	6,366.67	20,507.33
2.3.2 1.2 99	Otros Gastos	2,346	2,200.00	146.00
2.3.2 2.5	Servicios de Difusión en el Diario Oficial	6,000	713.66	5,286.34
2.3.2 2.5 1	Difusión en el Diario Oficial	6,000	713.66	5,286.34
2.3.2 4.2	De Edificaciones, Oficinas y Estructuras	37,020	0.00	37,020.00
2.3.2 4.2 1	De Edificaciones, Oficinas y Estructuras	37,020	0.00	37,020.00
2.3.2 4.6	De Mobiliario y Similares	2,000	0.00	2,000.00
2.3.2 4.6 1	De Mobiliario y Similares	2,000	0.00	2,000.00
2.3.2 6.1	Servicios Administrativos	100	100.00	0.00
2.3.2 6.1 2	Gastos Notariales	100	100.00	0.00
2.3.2 6.3	Seguros	13,773	0.00	13,773.00
2.3.2 6.3 4	Otros Seguros Personales	13,773	0.00	13,773.00
2.3.2 7.11	Otros Servicios	258,447	2,400.00	256,047.00
2.3.2 7.11 2	Transporte y Traslado de Carga, Bienes y Materiales	8,620	100.00	8,520.00
2.3.2 7.11 6	Servicio de Impresiones, Encuadernación y Empastado	14,960	200.00	14,760.00
2.3.2 7.11 99	Servicios Diversos	234,867	2,100.00	232,767.00
2.3.2 9.1	Locación de Servicios Relacionadas al Rol de la Entidad	2,617,817	246,466.00	2,371,351.00
2.3.2 9.1 1	Locación de Servicios Realizados por Personas Naturales Relacionadas al Rol de la Entidad	2,617,817	246,466.00	2,371,351.00
TOTAL		3,000,000	263,006.33	2,736,993.67

Fuente: SIAF-SP

Conforme lo establece el Texto Único Ordenado de la Ley 27806 - "Ley de Transparencia y Acceso a la Información Pública", aprobado con Decreto Supremo N.º 043-2003-PCM:

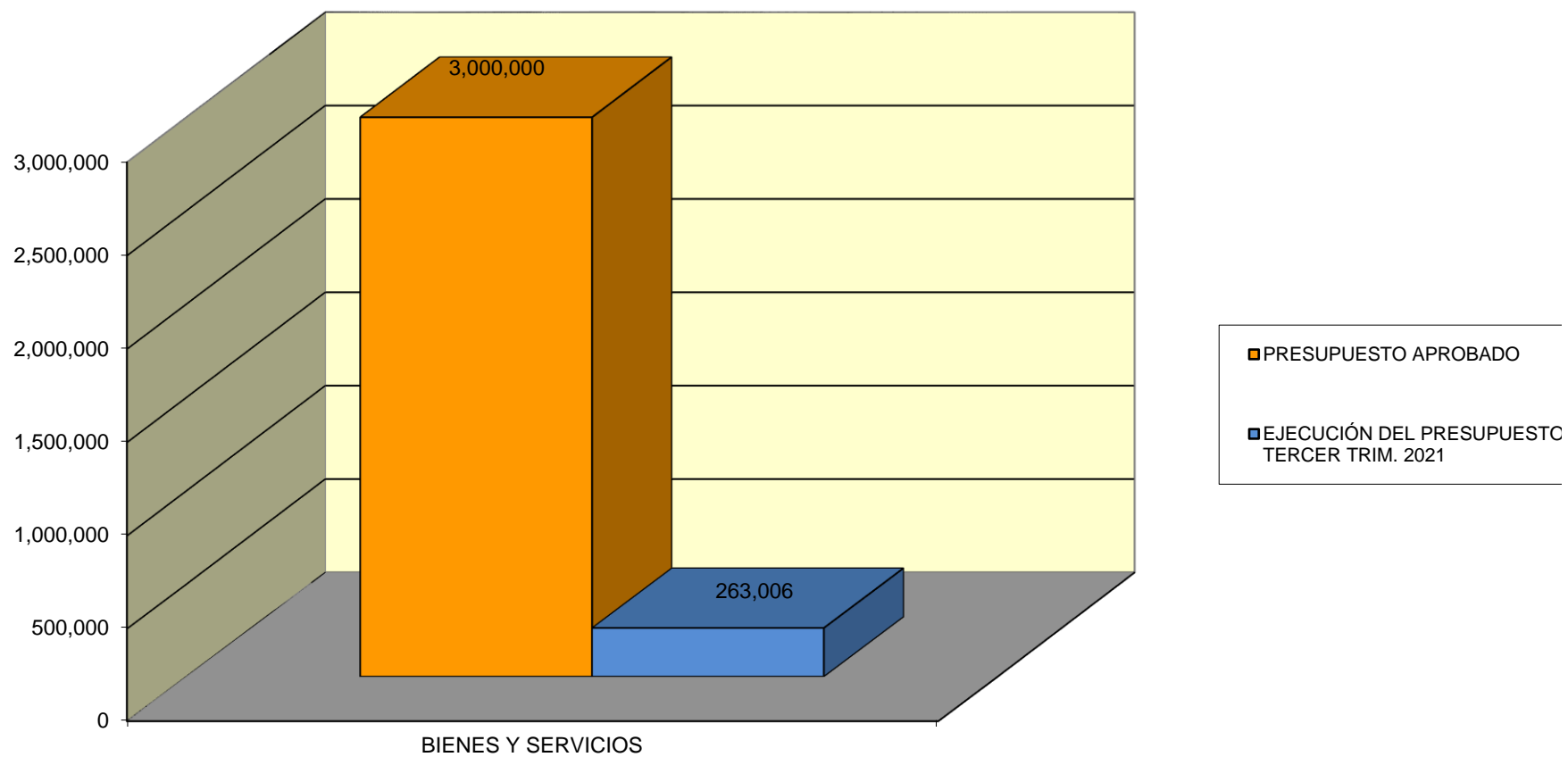
Artículo 24º: Cuando la presente norma disponga que la información debe ser divulgada trimestralmente, esta deberá publicarse dentro de los treinta (30) días calendario siguientes de concluido cada trimestre.

Artículo 25º: Toda Entidad de la Administración Pública publicará, trimestralmente: 1. Su Presupuesto, especificando: los ingresos, gastos, financiamiento, y resultados operativos de conformidad con los clasificadores presupuestales vigentes.

EJECUCIÓN DE GASTOS AL 3° TRIMESTRE 2021

CONSULTA POPULAR DE REVOCATORIA 2021

RECURSOS ORDINARIOS





EJECUCIÓN DEL PRESUPUESTO AL 3° TRIMESTRE 2021
(A nivel de devengado)

ELECCIONES MUNICIPALES COMPLEMENTARIAS 2021

FUENTE DE FINANCIAMIENTO: RECURSOS ORDINARIOS

ASIGNACIÓN		PRESUPUESTO APROBADO	EJECUCIÓN DEL PRESUPUESTO AL TERCER TRIM. 2021	SALDO (En nuevos soles)
2.1.	PERSONAL Y OBLIGACIONES SOCIALES	217,088	92,336.48	124,751.52
2.1.1	Retribuciones y Complementos En Efectivo	201,786	91,011.48	110,774.52
2.1.1 1.1	Personal Administrativo	200,284	91,011.48	109,272.52
2.1.1 1.1 3	Personal con Contrato a Plazo Fijo (Régimen Laboral Público)	200,284	91,011.48	109,272.52
2.1.1 9.3	Otros Gastos Variables y Ocasionales	1,502	0.00	1,502.00
2.1.1 9.3 3	Compensación Vacacional (Vacaciones Truncas)	1,502	0.00	1,502.00
2.1.3	Contribuciones a la Seguridad Social	15,302	1,325.00	13,977.00
2.1.3 1.1	Obligaciones del Empleador	15,302	1,325.00	13,977.00
2.1.3 1.1 3	Aportes a los Fondos de Pensiones	1,262	0.00	1,262.00
2.1.3 1.1 5	Contribuciones a EsSalud	2,840	1,325.00	1,515.00
2.1.3 1.1 6	Otras Contribuciones del Empleador	11,200	0.00	11,200.00
2.3.	BIENES Y SERVICIOS	941,425	55,553.00	885,872.00
2.3.1	Compra de Bienes	6,790	3,500.00	3,290.00
2.3.1 1.1	Alimentos y Bebidas	2,000	2,000.00	0.00
2.3.1 1.1 1	Alimentos y Bebidas para Consumo Humano	2,000	2,000.00	0.00
2.3.1 5.1	Materiales y Útiles de Oficina	2,790	200.00	2,590.00
2.3.1 5.1 2	Papelería en General, Útiles y Materiales de Oficina	2,790	200.00	2,590.00
2.3.1 5.3	Aseo, Limpieza y Cocina	300	300.00	0.00
2.3.1 5.3 1	Aseo, Limpieza y Tocado	200	200.00	0.00
2.3.1 5.3 2	De Cocina, Comedor y Cafetería	100	100.00	0.00
2.3.1 5.99	Otros	500	500.00	0.00
2.3.1 5.99 99	Otros	500	500.00	0.00
2.3.1 6.1	Repuestos y Accesorios	700	0.00	700.00
2.3.1 6.1 4	De Seguridad	700	0.00	700.00
2.3.1 11.1	Suministros para Mantenimiento y Reparación	200	200.00	0.00
2.3.1 11.1 1	Para Edificios y Estructuras	200	200.00	0.00
2.3.1 99.1	Compra de Otros Bienes	300	300.00	0.00
2.3.1 99.1 3	Libros, Diarios, Revistas y Otros Bienes Impresos No Vinculados a Enseñanza	300	300.00	0.00
2.3.2	Contratación de Servicios	934,635	52,053.00	882,582.00
2.3.2 1.2	Viajes Domésticos	39,890	4,000.00	35,890.00
2.3.2 1.2 1	Pasajes y Gastos de Transporte	18,250	900.00	17,350.00
2.3.2 1.2 2	Viáticos y Asignaciones por Comisión de Servicio	19,440	900.00	18,540.00
2.3.2 1.2 99	Otros Gastos	2,200	2,200.00	0.00
2.3.2 2.4	Servicio de Publicidad, Impresiones, Difusión e Imagen Institucional	5,000	0.00	5,000.00
2.3.2 2.4 1	Servicio de Publicidad	5,000	0.00	5,000.00
2.3.2 4.2	De Edificaciones, Oficinas y Estructuras	10,000	0.00	10,000.00
2.3.2 4.2 1	De Edificaciones, Oficinas y Estructuras	10,000	0.00	10,000.00
2.3.2 4.7	De Maquinarias y Equipos	11,000	0.00	11,000.00
2.3.2 4.7 1	De Maquinarias y Equipos	11,000	0.00	11,000.00
2.3.2 6.1	Servicios Administrativos	100	100.00	0.00
2.3.2 6.1 2	Gastos Notariales	100	100.00	0.00
2.3.2 6.3	Seguros	1,000	0.00	1,000.00
2.3.2 6.3 4	Otros Seguros Personales	1,000	0.00	1,000.00
2.3.2 7.11	Otros Servicios	270,135	2,400.00	267,735.00
2.3.2 7.11 2	Transporte y Traslado de Carga, Bienes y Materiales	1,600	100.00	1,500.00
2.3.2 7.11 6	Servicio de Impresiones, Encuadernación y Empastado	21,370	200.00	21,170.00
2.3.2 7.11 99	Servicios Diversos	247,165	2,100.00	245,065.00
2.3.2 9.1	Locación de Servicios Relacionadas al Rol de la Entidad	597,510	45,553.00	551,957.00
2.3.2 9.1 1	Locación de Servicios Realizados por Personas Naturales Relacionadas al Rol de la Entidad	597,510	45,553.00	551,957.00
TOTAL		1,158,513	147,889.48	1,010,623.52



EJECUCIÓN DEL PRESUPUESTO AL 3° TRIMESTRE 2021
(A nivel de devengado)

ELECCIONES MUNICIPALES COMPLEMENTARIAS 2021

FUENTE DE FINANCIAMIENTO: RECURSOS ORDINARIOS

ASIGNACIÓN	PRESUPUESTO APROBADO	EJECUCIÓN DEL PRESUPUESTO AL TERCER TRIM. 2021	SALDO (En nuevos soles)
------------	----------------------	--	----------------------------

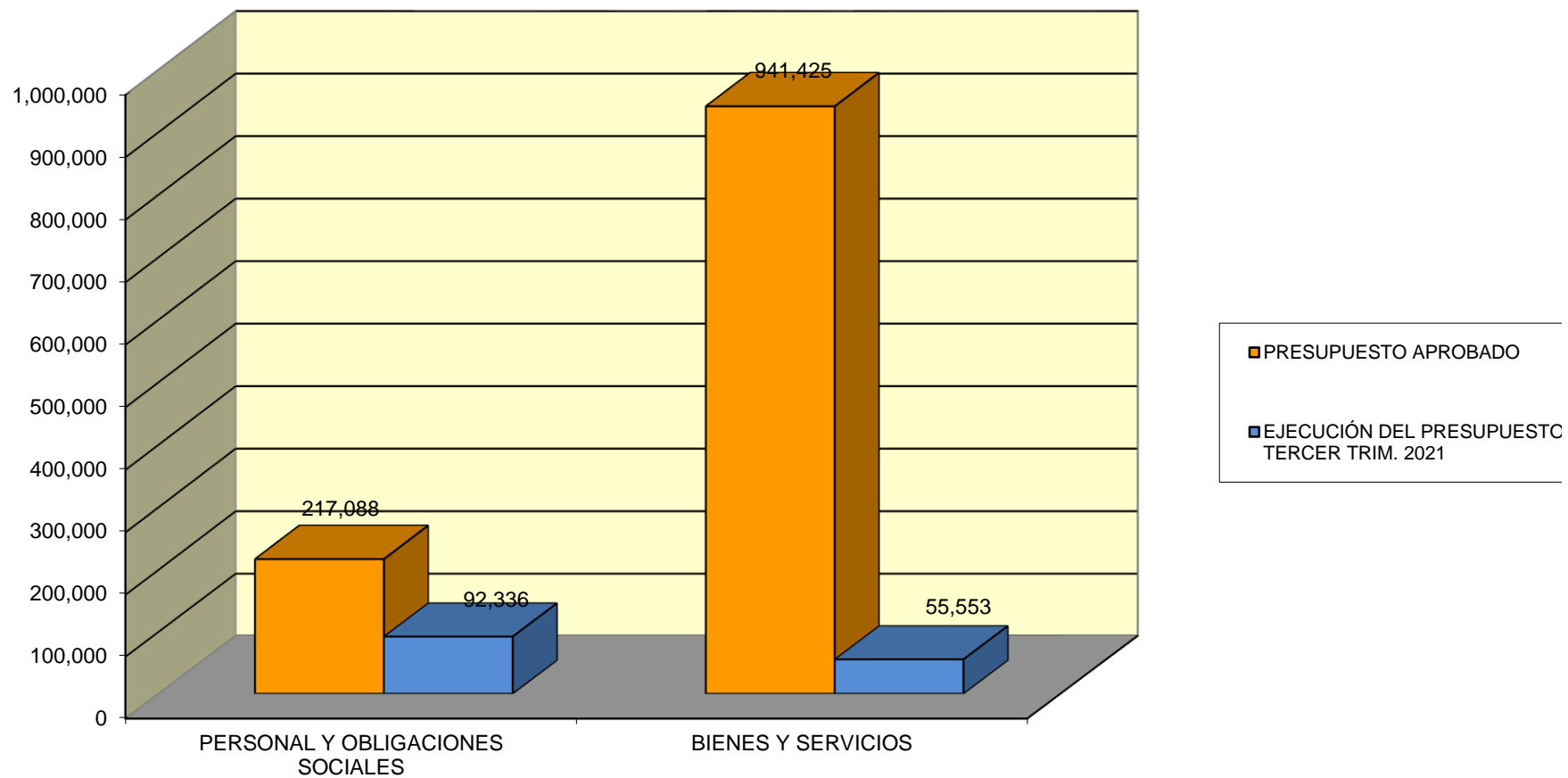
Fuente: SIAF-SP

Conforme lo establece el Texto Único Ordenado de la Ley 27806 - "Ley de Transparencia y Acceso a la Información Pública", aprobado con Decreto Supremo N.º 043-2003-PCM:

Artículo 24º: Cuando la presente norma disponga que la información debe ser divulgada trimestralmente, esta deberá publicarse dentro de los treinta (30) días calendario siguientes de concluido cada trimestre.

Artículo 25º: Toda Entidad de la Administración Pública publicará, trimestralmente: 1. Su Presupuesto, especificando: los ingresos, gastos, financiamiento, y resultados operativos de conformidad con los clasificadores presupuestales vigentes.

EJECUCIÓN DE GASTOS AL 3° TRIMESTRE 2021
ELECCIONES MUNICIPALES COMPLEMENTARIAS 2021
RECURSOS ORDINARIOS





EJECUCIÓN DEL PRESUPUESTO AL 3° TRIMESTRE 2021
(A nivel de devengado)

ELECCIONES REGIONALES MUNICIPALES 2022

FUENTE DE FINANCIAMIENTO: RECURSOS ORDINARIOS

ASIGNACIÓN		PRESUPUESTO APROBADO	EJECUCIÓN DEL PRESUPUESTO AL TERCER TRIM. 2021	SALDO (En nuevos soles)
2.3.	BIENES Y SERVICIOS	138,692	30,571.00	108,121.00
2.3.2	Contratación de Servicios	138,692	30,571.00	108,121.00
2.3.2 2.4	Servicio de Publicidad, Impresiones, Difusión e Imagen Institucional	17,763	17,763.00	0.00
2.3.2 2.4 1	Servicio de Publicidad	17,763	17,763.00	0.00
2.3.2 2.5	Servicios de Difusión en el Diario Oficial	5,329	4,508.00	821.00
2.3.2 2.5 1	Difusión en el Diario Oficial	5,329	4,508.00	821.00
2.3.2 9.1	Locación de Servicios Relacionadas al Rol de la Entidad	115,600	8,300.00	107,300.00
2.3.2 9.1 1	Locación de Servicios Realizados por Personas Naturales Relacionadas al Rol de la Entidad	115,600	8,300.00	107,300.00
TOTAL		138,692	30,571.00	108,121.00

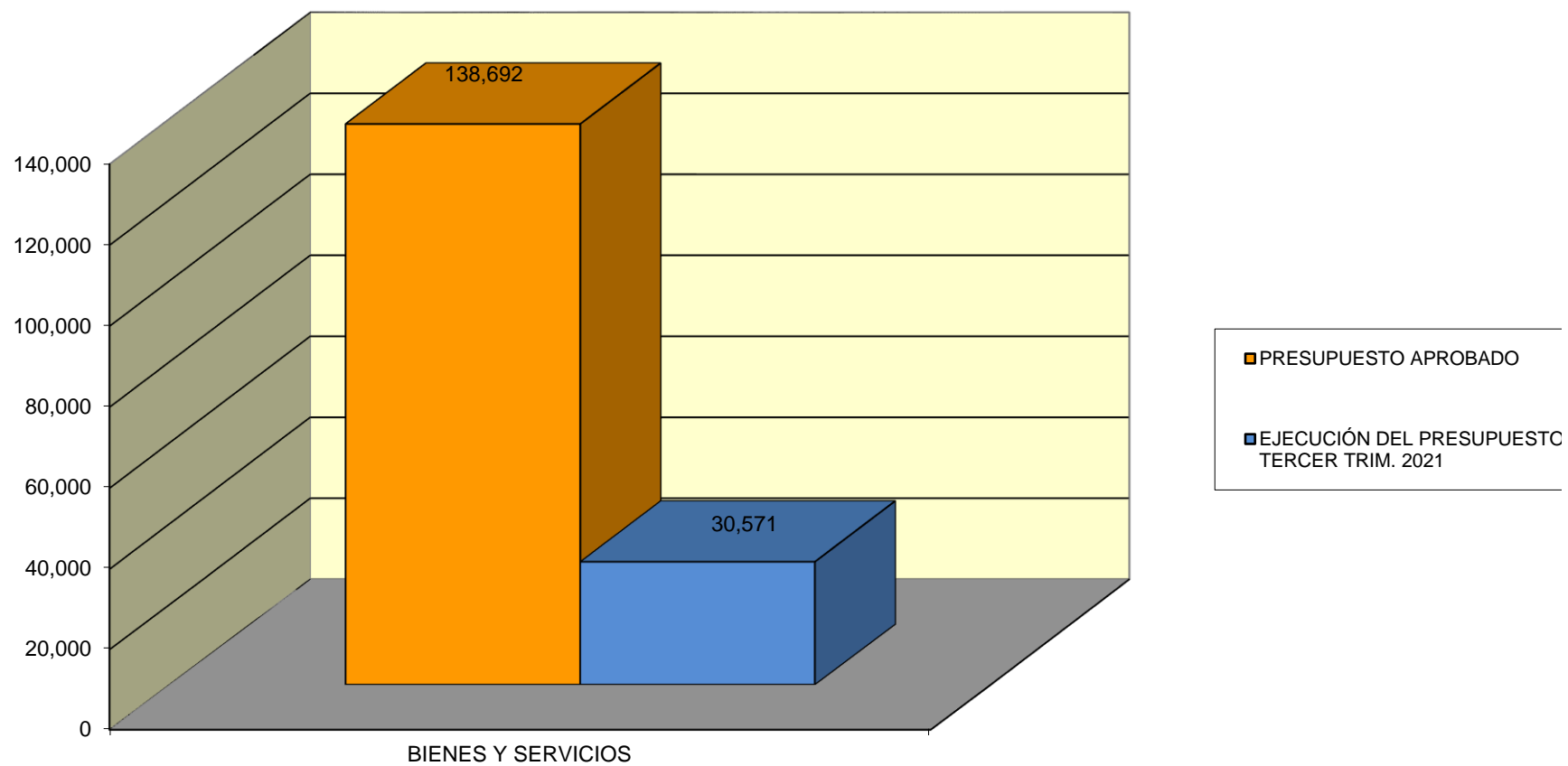
Fuente: SIAF-SP

Conforme lo establece el Texto Único Ordenado de la Ley 27806 - "Ley de Transparencia y Acceso a la Información Pública", aprobado con Decreto Supremo N.º 043-2003-PCM:

Artículo 24º: Cuando la presente norma disponga que la información debe ser divulgada trimestralmente, esta deberá publicarse dentro de los treinta (30) días calendario siguientes de concluido cada trimestre.

Artículo 25º: Toda Entidad de la Administración Pública publicará, trimestralmente: 1. Su Presupuesto, especificando: los ingresos, gastos, financiamiento, y resultados operativos de conformidad con los clasificadores presupuestales vigentes.

EJECUCIÓN DE GASTOS AL 3° TRIMESTRE 2021
ELECCIONES REGIONALES Y MUNICIPALES 2022
RECURSOS ORDINARIOS





EJECUCIÓN DEL PRESUPUESTO AL 3° TRIMESTRE 2021
(A nivel de devengado)

TODO ELECTORAL 2021

FUENTE DE FINANCIAMIENTO: RECURSOS ORDINARIOS

ASIGNACIÓN		PRESUPUESTO APROBADO	EJECUCIÓN DEL PRESUPUESTO AL TERCER TRIM. 2021	SALDO (En nuevos soles)
2.1.	PERSONAL Y OBLIGACIONES SOCIALES	19,338,089	19,107,859.09	230,229.91
2.1.1	Retribuciones y Complementos En Efectivo	18,926,997	18,790,392.67	136,604.33
2.1.1 1.1	Personal Administrativo	18,412,698	18,277,596.40	135,101.60
2.1.1 1.1 3	Personal con Contrato a Plazo Fijo (Régimen Laboral Público)	18,412,698	18,277,596.40	135,101.60
2.1.1 9.1	Escolaridad, Aguinaldos y Gratificaciones	512,797	512,796.27	0.73
2.1.1 9.1 2	Aguinaldos	483,817	483,816.27	0.73
2.1.3	Contribuciones a la Seguridad Social	411,092	317,466.42	93,625.58
2.1.3 1.1	Obligaciones del Empleador	411,092	317,466.42	93,625.58
2.1.3 1.1 3	Aportes a los Fondos de Pensiones	1,262	0.00	1,262.00
2.1.3 1.1 5	Contribuciones a EsSalud	318,204	264,589.00	53,615.00
2.1.3 1.1 6	Otras Contribuciones del Empleador	91,626	52,877.42	38,748.58
2.2.	PENSIONES Y OTRAS PRESTACIONES SOCIALES	12,000	12,000.00	0.00
2.2.2	Prestaciones y Asistencia Social	12,000	12,000.00	0.00
2.2.2 3.4	Otras Prestaciones del Empleador	12,000	12,000.00	0.00
2.2.2 3.4 2	Gastos de Sepelio y Luto del Personal Activo	12,000	12,000.00	0.00
2.3.	BIENES Y SERVICIOS	94,385,428	84,256,860.90	10,128,567.10
2.3.1	Compra de Bienes	3,858,808	2,454,244.89	1,404,563.11
2.3.1 1.1	Alimentos y Bebidas	296,132	186,288.54	109,843.46
2.3.1 1.1 1	Alimentos y Bebidas para Consumo Humano	296,132	186,288.54	109,843.46
2.3.1 2.1	Vestuario, Zapatería y Accesorios, Talabartería y Materiales Textiles	472,759	366,175.37	106,583.63
2.3.1 2.1 1	Vestuario, Accesorios y Prendas Diversas	441,374	354,340.87	87,033.13
2.3.1 2.1 2	Textiles y Acabados Textiles	31,385	11,834.50	19,550.50
2.3.1 3.1	Combustibles, Carburantes, Lubricantes y Afines	670	120.00	550.00
2.3.1 3.1 1	Combustibles y Carburantes	620	120.00	500.00
2.3.1 3.1 3	Lubricantes, Grasas y Afines	50	0.00	50.00
2.3.1 5.1	Materiales y Útiles de Oficina	1,000,150	794,423.83	205,726.17
2.3.1 5.1 1	Repuestos y Accesorios	227,257	205,118.23	22,138.77
2.3.1 5.1 2	Papelería en General, Útiles y Materiales de Oficina	772,893	589,305.60	183,587.40
2.3.1 5.3	Aseo, Limpieza y Cocina	320,343	231,975.37	88,367.63
2.3.1 5.3 1	Aseo, Limpieza y Tocado	312,166	227,324.47	84,841.53
2.3.1 5.3 2	De Cocina, Comedor y Cafetería	8,177	4,650.90	3,526.10
2.3.1 5.4	Electricidad, Iluminación y Electrónica	73,092	47,439.75	25,652.25
2.3.1 5.4 1	Electricidad, Iluminación y Electrónica	73,092	47,439.75	25,652.25
2.3.1 5.99	Otros	35,151	22,984.67	12,166.33
2.3.1 5.99 99	Otros	35,151	22,984.67	12,166.33
2.3.1 6.1	Repuestos y Accesorios	286,150	153,570.13	132,579.87
2.3.1 6.1 1	De Vehículos	1,340	440.00	900.00
2.3.1 6.1 2	De Comunicaciones y Telecomunicaciones	25,923	20,449.31	5,473.69
2.3.1 6.1 99	Otros Accesorios y Repuestos	1,400	1,100.00	300.00
2.3.1 7.1	Enseres	33,657	9,913.70	23,743.30
2.3.1 7.1 1	Enseres	33,657	9,913.70	23,743.30
2.3.1 11.1	Suministros para Mantenimiento y Reparación	1,140,146	572,103.15	568,042.85
2.3.1 11.1 1	Para Edificios y Estructuras	1,137,860	571,418.14	566,441.86
2.3.1 11.1 2	Para Vehículos	1,486	685.01	800.99
2.3.1 11.1 3	Para Mobiliario y Similares	400	0.00	400.00
2.3.1 11.1 4	Para Maquinarias y Equipos	400	0.00	400.00
2.3.1 99.1	Compra de Otros Bienes	191,007	69,250.38	121,756.62
2.3.1 99.1 1	Herramientas	2,460	1,958.90	501.10
2.3.1 99.1 3	Libros, Diarios, Revistas y Otros Bienes Impresos No Vinculados a Enseñanza	43,082	10,625.96	32,456.04
2.3.1 99.1 4	Símbolos, Distintivos y Condecoraciones	400	0.00	400.00
2.3.1 99.1 99	Otros Bienes	145,065	56,665.52	88,399.48
2.3.2	Contratación de Servicios	90,526,620	81,802,616.01	8,724,003.99
2.3.2 1.1	Viajes Internacionales	238,680	156,793.87	81,886.13
2.3.2 1.1 1	Pasajes y Gastos de Transporte	238,680	156,793.87	81,886.13
2.3.2 1.2	Viajes Domésticos	1,293,206	530,536.62	762,669.38
2.3.2 1.2 1	Pasajes y Gastos de Transporte	311,954	118,618.95	193,335.05
2.3.2 1.2 2	Viáticos y Asignaciones por Comisión de Servicio	343,878	168,117.97	175,760.03



EJECUCIÓN DEL PRESUPUESTO AL 3° TRIMESTRE 2021
(A nivel de devengado)

TODO ELECTORAL 2021

FUENTE DE FINANCIAMIENTO: RECURSOS ORDINARIOS

ASIGNACIÓN		PRESUPUESTO APROBADO	EJECUCIÓN DEL PRESUPUESTO AL TERCER TRIM. 2021	SALDO (En nuevos soles)
2.3.2 1.2 99	Otros Gastos	637,374	243,799.70	393,574.30
2.3.2 2.1	Servicios de Energía Eléctrica, Agua y Gas	264,064	123,001.85	141,062.15
2.3.2 2.1 1	Servicio de Suministro de Energía Eléctrica	190,475	104,610.53	85,864.47
2.3.2 2.1 2	Servicio de Agua y Desagüe	73,589	18,391.32	55,197.68
2.3.2 2.2	Servicios de Telefonía e Internet	4,726,716	4,356,101.41	370,614.59
2.3.2 2.2 1	Servicio de Telefonía Móvil	54,670	52,898.91	1,771.09
2.3.2 2.2 2	Servicio de Telefonía Fija	1,020	20.00	1,000.00
2.3.2 2.2 3	Servicio de Internet	4,671,026	4,303,182.50	367,843.50



EJECUCIÓN DEL PRESUPUESTO AL 3° TRIMESTRE 2021 (A nivel de devengado)

TODO ELECTORAL 2021

FUENTE DE FINANCIAMIENTO: RECURSOS ORDINARIOS

ASIGNACIÓN		PRESUPUESTO APROBADO	EJECUCIÓN DEL PRESUPUESTO AL TERCER TRIM. 2021	SALDO (En nuevos soles)
2.3.2 2.3	Servicios de Mensajería, Telecomunicaciones y Otros Afines	357,656	164,271.31	193,384.69
2.3.2 2.3 1	Correos y Servicios de Mensajería	357,656	164,271.31	193,384.69
2.3.2 2.4	Servicio de Publicidad, Impresiones, Difusión e Imagen Institucional	1,510,532	1,257,391.29	253,140.71
2.3.2 2.4 1	Servicio de Publicidad	1,510,532	1,257,391.29	253,140.71
2.3.2 2.5	Servicios de Difusión en el Diario Oficial	129,612	67,183.93	62,428.07
2.3.2 2.5 1	Difusión en el Diario Oficial	129,612	67,183.93	62,428.07
2.3.2 3.1	Servicios de Limpieza, Seguridad y Vigilancia	131,235	76,250.93	54,984.07
2.3.2 3.1 1	Servicios de Limpieza e Higiene	55,235	41,576.72	13,658.28
2.3.2 3.1 2	Servicios de Seguridad y Vigilancia	76,000	34,674.21	41,325.79
2.3.2 4.2	De Edificaciones, Oficinas y Estructuras	450,827	183,363.22	267,463.78
2.3.2 4.2 1	De Edificaciones, Oficinas y Estructuras	450,827	183,363.22	267,463.78
2.3.2 4.5	De Vehículos	1,815	1,114.41	700.59
2.3.2 4.5 1	De Vehículos	1,815	1,114.41	700.59
2.3.2 4.6	De Mobiliario y Similares	2,605	105.00	2,500.00
2.3.2 4.6 1	De Mobiliario y Similares	2,605	105.00	2,500.00
2.3.2 4.7	De Maquinarias y Equipos	27,290	15,890.00	11,400.00
2.3.2 4.7 1	De Maquinarias y Equipos	27,290	15,890.00	11,400.00
2.3.2 4.99	De Otros Bienes y Activos	300	0.00	300.00
2.3.2 4.99 99	De Otros Bienes y Activos	300	0.00	300.00
2.3.2 5.1	Alquileres de Muebles e Inmuebles	3,826,171	3,449,749.79	376,421.21
2.3.2 5.1 1	De Edificios y Estructuras	1,289,200	1,280,299.10	8,900.90
2.3.2 5.1 2	De Vehículos	33,995	21,515.01	12,479.99
2.3.2 5.1 3	De Mobiliario y Similares	681,720	546,863.50	134,856.50
2.3.2 5.1 4	De Maquinarias y Equipos	1,432,905	1,307,878.28	125,026.72
2.3.2 5.1 99	De Otros Bienes y Activos	388,351	293,193.90	95,157.10
2.3.2 6.1	Servicios Administrativos	10,313	4,340.50	5,972.50
2.3.2 6.1 1	Gastos Legales y Judiciales	100	0.00	100.00
2.3.2 6.1 2	Gastos Notariales	10,213	4,340.50	5,872.50
2.3.2 6.2	Servicios Financieros	38,931	849.50	38,081.50
2.3.2 6.2 1	Cargos Bancarios	38,881	849.50	38,031.50
2.3.2 6.2 99	Otros Servicios Financieros	50	0.00	50.00
2.3.2 6.3	Seguros	443,970	231,201.90	212,768.10
2.3.2 6.3 4	Otros Seguros Personales	443,970	231,201.90	212,768.10
2.3.2 7.4	Servicios de Procesamiento de Datos e Informática	27,100	17,220.00	9,880.00
2.3.2 7.4 3	Soporte Técnico	100	0.00	100.00
2.3.2 7.4 99	Otros Servicios de Informática	27,000	17,220.00	9,780.00
2.3.2 7.10	Servicio por Atenciones y Celebraciones	300	0.00	300.00
2.3.2 7.10 2	Atenciones Oficiales y Celebraciones Institucionales	300	0.00	300.00
2.3.2 7.11	Otros Servicios	35,607,029	33,235,222.54	2,371,806.46
2.3.2 7.11 1	Embalaje y Almacenaje	777	276.90	500.10
2.3.2 7.11 2	Transporte y Traslado de Carga, Bienes y Materiales	279,538	86,109.79	193,428.21
2.3.2 7.11 3	Servicios relacionados con Florería, Jardinería y Otras Actividades Similares	5,559	5,059.00	500.00
2.3.2 7.11 5	Servicios de Alimentación de Consumo Humano	75,091	25,054.24	50,036.76
2.3.2 7.11 6	Servicio de Impresiones, Encuadernación y Empastado	160,183	25,363.98	134,819.02
2.3.2 7.11 99	Servicios Diversos	35,085,881	33,093,358.63	1,992,522.37
2.3.2 7.13	Servicios Técnicos Desarrollados por Personas Jurídicas	15,000	0.00	15,000.00
2.3.2 7.13 98	Otros Servicios Técnicos y Profesionales Desarrollados por Personas Jurídicas	15,000	0.00	15,000.00
2.3.2 7.14	Servicios Técnicos Desarrollados por Personas Naturales	12,000	0.00	12,000.00
2.3.2 7.14 98	Otros Servicios Técnicos y Profesionales Desarrollados por Personas Naturales	12,000	0.00	12,000.00
2.3.2 9.1	Locación de Servicios Relacionadas al Rol de la Entidad	41,373,558	37,923,027.94	3,450,530.06
2.3.2 9.1 1	Locación de Servicios Realizados por Personas Naturales Relacionadas al Rol de la Entidad	41,373,558	37,923,027.94	3,450,530.06
2.5.	OTROS GASTOS	445	445.00	0.00
2.5.4	Pago de Impuestos, Derechos Administrativos y Multas Gubernamentales	445	445.00	0.00
2.5.4 1.3	Derechos Administrativos	445	445.00	0.00
2.5.4 1.3 1	Derechos Administrativos	445	445.00	0.00



EJECUCIÓN DEL PRESUPUESTO AL 3° TRIMESTRE 2021
(A nivel de devengado)

TODO ELECTORAL 2021

FUENTE DE FINANCIAMIENTO: RECURSOS ORDINARIOS

ASIGNACIÓN		PRESUPUESTO APROBADO	EJECUCIÓN DEL PRESUPUESTO AL TERCER TRIM. 2021	SALDO (En nuevos soles)
2.6.	ADQUISICIÓN DE ACTIVOS NO FINANCIEROS	3,000,000	1,861,837.31	1,138,162.69
2.6.3	Adquisición de Vehículos, Maquinarias y Otros	2,895,389	1,822,222.35	1,073,166.65
2.6.3.2.3	Adquisición de Equipos Informáticos y de Comunicaciones	2,310,680	1,522,198.08	788,481.92
2.6.3.2.3.1	Equipos Computacionales y Periféricos	2,108,249	1,327,860.58	780,388.42
2.6.3.2.3.3	Equipos de Telecomunicaciones	202,431	194,337.50	8,093.50
2.6.3.2.9	Adquisición de Maquinaria y Equipo Diversos	222,481	64,066.32	158,414.68
2.6.3.2.9.1	Aire Acondicionado y Refrigeración	116,903	15,302.00	101,601.00
2.6.3.2.9.2	Aseo, Limpieza y Cocina	6,691	6,691.00	0.00
2.6.3.2.9.4	Electricidad y Electrónica	46,257	16,237.00	30,020.00
2.6.3.2.9.5	Equipos e Instrumentos de Medición	28,925	7,606.32	21,318.68
2.6.3.2.9.99	Maquinarias, Equipos y Mobiliarios de Otras Instalaciones	12,120	8,400.00	3,720.00
2.6.6	Adquisición de Otros Activos Fijos	104,611	39,614.96	64,996.04
2.6.6.1.3	Activos Intangibles	104,611	39,614.96	64,996.04
TOTAL		116,735,962	105,239,002.30	11,496,959.70

Fuente: SIAF-SP

Conforme lo establece el Texto Único Ordenado de la Ley 27806 - "Ley de Transparencia y Acceso a la Información Pública", aprobado con Decreto Supremo N.º 043-2003-PCM:

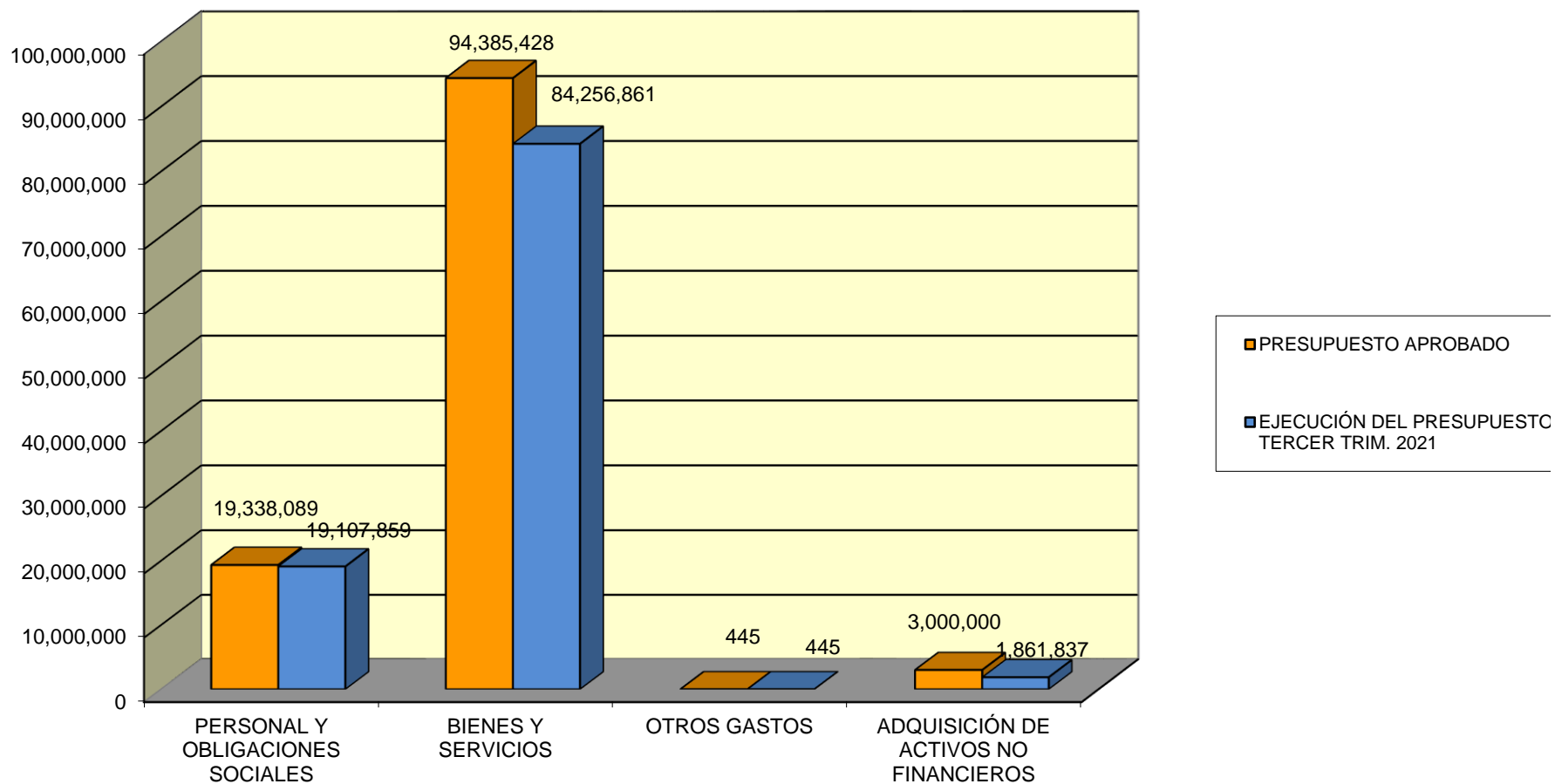
Artículo 24º: Cuando la presente norma disponga que la información debe ser divulgada trimestralmente, esta deberá publicarse dentro de los treinta (30) días calendario siguientes de concluido cada trimestre.

Artículo 25º: Toda Entidad de la Administración Pública publicará, trimestralmente: 1. Su Presupuesto, especificando: los ingresos, gastos, financiamiento, y resultados operativos de conformidad con los clasificadores presupuestales vigentes.

EJECUCIÓN DE GASTOS AL 3° TRIMESTRE 2021

TODO ELECTORAL 2021

RECURSOS ORDINARIOS



EJECUCIÓN DEL PRESUPUESTO AL 3° TRIMESTRE 2021 (A nivel de devengado)

PRESUPUESTO OPERATIVO

FUENTE DE FINANCIAMIENTO: RECURSOS DIRECTAMENTE RECAUDADOS

ASIGNACIÓN		PRESUPUESTO OPERATIVO APROBADO	EJECUCIÓN DEL PRESUPUESTO AL TERCER TRIM. 2021	SALDO (En nuevos soles)
2.1.	PERSONAL Y OBLIGACIONES SOCIALES	10,094,335	5,684,722.55	4,409,612.45
2.1.1	Retribuciones y Complementos En Efectivo	8,394,783	4,545,111.90	3,849,671.10
2.1.1 1.1	Personal Administrativo	5,666,400	3,591,600.00	2,074,800.00
2.1.1 1.1 4	Personal con Contrato a Plazo Indeterminado (Régimen Laboral Privado)	5,666,400	3,591,600.00	2,074,800.00
2.1.1 1.2	Otras Retribuciones y Complementos	53,568	16,182.00	37,386.00
2.1.1 1.2 99	Otras Retribuciones y Complementos	53,568	16,182.00	37,386.00
2.1.1 9.1	Escolaridad, Aguinaldos y Gratificaciones	972,528	415,229.99	557,298.01
2.1.1 9.1 1	Gratificaciones	953,328	399,366.66	553,961.34
2.1.1 9.1 3	Bonificación por Escolaridad	19,200	15,863.33	3,336.67
2.1.1 9.2	Compensación por Tiempo de Servicios	1,616,487	494,541.91	1,121,945.09
2.1.1 9.2 1	Compensación por Tiempo de Servicios (CTS)	1,616,487	494,541.91	1,121,945.09
2.1.1 9.3	Otros Gastos Variables y Ocasionales	85,800	27,558.00	58,242.00
2.1.1 9.3 99	Otras Ocasionales	85,800	27,558.00	58,242.00
2.1.3	Contribuciones a la Seguridad Social	1,699,552	1,139,610.65	559,941.35
2.1.3 1.1	Obligaciones del Empleador	1,699,552	1,139,610.65	559,941.35
2.1.3 1.1 5	Contribuciones a EsSalud	514,797	249,479.00	265,318.00
2.1.3 1.1 6	Otras Contribuciones del Empleador	1,184,755	890,131.65	294,623.35
2.3.	BIENES Y SERVICIOS	15,950,458	10,323,041.50	5,627,416.50
2.3.1	Compra de Bienes	256,416	227,363.42	29,052.58
2.3.1 1.1	Alimentos y Bebidas	41,191	36,494.47	4,696.53
2.3.1 1.1 1	Alimentos y Bebidas para Consumo Humano	41,191	36,494.47	4,696.53
2.3.1 3.1	Combustibles, Carburantes, Lubricantes y Afines	816	816.00	0.00
2.3.1 3.1 1	Combustibles y Carburantes	636	636.00	0.00
2.3.1 3.1 3	Lubricantes, Grasas y Afines	180	180.00	0.00
2.3.1 5.1	Materiales y Útiles de Oficina	31,595	27,616.08	3,978.92
2.3.1 5.1 1	Repuestos y Accesorios	5,824	5,686.40	137.60
2.3.1 5.1 2	Papelería en General, Útiles y Materiales de Oficina	25,771	21,929.68	3,841.32
2.3.1 5.3	Aseo, Limpieza y Cocina	31,916	30,259.90	1,656.10
2.3.1 5.3 1	Aseo, Limpieza y Tocado	29,346	28,339.33	1,006.67
2.3.1 5.3 2	De Cocina, Comedor y Cafetería	2,570	1,920.57	649.43
2.3.1 5.4	Electricidad, Iluminación y Electrónica	20,356	18,938.61	1,417.39
2.3.1 5.4 1	Electricidad, Iluminación y Electrónica	20,356	18,938.61	1,417.39
2.3.1 5.99	Otros	10,826	9,699.61	1,126.39
2.3.1 5.99 99	Otros	10,826	9,699.61	1,126.39
2.3.1 6.1	Repuestos y Accesorios	20,082	18,095.14	1,986.86
2.3.1 6.1 1	De Vehículos	2,835	1,590.00	1,245.00
2.3.1 6.1 2	De Comunicaciones y Telecomunicaciones	3,225	3,222.70	2.30
2.3.1 6.1 4	De Seguridad	12,441	11,702.14	738.86
2.3.1 6.1 99	Otros Accesorios y Repuestos	1,581	1,580.30	0.70
2.3.1 8.1	Productos Farmacéuticos	2,505	2,505.00	0.00
2.3.1 8.1 2	Medicamentos	2,505	2,505.00	0.00
2.3.1 8.2	Material, Insumos, Instrumental y Accesorios Médicos, Quirúrgicos, Odontológicos y de Laboratorio	23,510	23,031.19	478.81
2.3.1 8.2 1	Material, Insumos, Instrumental y Accesorios Médicos, Quirúrgicos, Odontológicos y de Laboratorio	23,510	23,031.19	478.81
2.3.1 11.1	Suministros para Mantenimiento y Reparación	52,208	44,725.24	7,482.76
2.3.1 11.1 1	Para Edificios y Estructuras	43,224	36,104.45	7,119.55
2.3.1 11.1 2	Para Vehículos	6,631	6,600.47	30.53
2.3.1 11.1 3	Para Mobiliario y Similares	868	536.90	331.10
2.3.1 11.1 4	Para Maquinarias y Equipos	1,485	1,483.42	1.58
2.3.1 99.1	Compra de Otros Bienes	21,411	15,182.18	6,228.82
2.3.1 99.1 1	Herramientas	1,300	1,299.28	0.72
2.3.1 99.1 3	Libros, Diarios, Revistas y Otros Bienes Impresos No Vinculados a Enseñanza	8,652	6,486.03	2,165.97



EJECUCIÓN DEL PRESUPUESTO AL 3° TRIMESTRE 2021
(A nivel de devengado)

PRESUPUESTO OPERATIVO

FUENTE DE FINANCIAMIENTO: RECURSOS DIRECTAMENTE RECAUDADOS

ASIGNACIÓN		PRESUPUESTO OPERATIVO APROBADO	EJECUCIÓN DEL PRESUPUESTO AL TERCER TRIM. 2021	SALDO (En nuevos soles)
2.3.1 99.1 4	Símbolos, Distintivos y Condecoraciones	5,460	1,603.24	3,856.76
2.3.1 99.1 99	Otros Bienes	5,999	5,793.63	205.37



EJECUCIÓN DEL PRESUPUESTO AL 3° TRIMESTRE 2021 (A nivel de devengado)

PRESUPUESTO OPERATIVO

FUENTE DE FINANCIAMIENTO: RECURSOS DIRECTAMENTE RECAUDADOS

ASIGNACIÓN		PRESUPUESTO OPERATIVO APROBADO	EJECUCIÓN DEL PRESUPUESTO AL TERCER TRIM. 2021	SALDO (En nuevos soles)
2.3.2	Contratación de Servicios	15,694,042	10,095,678.08	5,598,363.92
2.3.2 1.1	Viajes Internacionales	33,136	24,518.24	8,617.76
2.3.2 1.1 1	Pasajes y Gastos de Transporte	33,136	24,518.24	8,617.76
2.3.2 1.2	Viajes Domésticos	262,502	165,240.25	97,261.75
2.3.2 1.2 1	Pasajes y Gastos de Transporte	9,975	9,371.34	603.66
2.3.2 1.2 2	Viáticos y Asignaciones por Comisión de Servicio	10,993	8,549.21	2,443.79
2.3.2 1.2 99	Otros Gastos	241,534	147,319.70	94,214.30
2.3.2 2.1	Servicios de Energía Eléctrica, Agua y Gas	103,850	44,261.75	59,588.25
2.3.2 2.1 1	Servicio de Suministro de Energía Eléctrica	26,200	11,087.45	15,112.55
2.3.2 2.1 2	Servicio de Agua y Desagüe	77,650	33,174.30	44,475.70
2.3.2 2.2	Servicios de Telefonía e Internet	1,487,220	824,833.41	662,386.59
2.3.2 2.2 1	Servicio de Telefonía Móvil	1,000	1,000.00	0.00
2.3.2 2.2 2	Servicio de Telefonía Fija	16,420	6,494.77	9,925.23
2.3.2 2.2 3	Servicio de Internet	1,469,800	817,338.64	652,461.36
2.3.2 2.3	Servicios de Mensajería, Telecomunicaciones y Otros Afines	172,613	98,948.52	73,664.48
2.3.2 2.3 1	Correos y Servicios de Mensajería	74,034	41,200.62	32,833.38
2.3.2 2.3 99	Otros Servicios de Comunicación	98,579	57,747.90	40,831.10
2.3.2 2.4	Servicio de Publicidad, Impresiones, Difusión e Imagen Institucional	7,536	2,936.68	4,599.32
2.3.2 2.4 1	Servicio de Publicidad	7,536	2,936.68	4,599.32
2.3.2 2.5	Servicios de Difusión en el Diario Oficial	16,313	6,311.47	10,001.53
2.3.2 2.5 1	Difusión en el Diario Oficial	16,313	6,311.47	10,001.53
2.3.2 3.1	Servicios de Limpieza, Seguridad y Vigilancia	2,122,760	1,225,477.07	897,282.93
2.3.2 3.1 1	Servicios de Limpieza e Higiene	843,103	584,319.92	258,783.08
2.3.2 3.1 2	Servicios de Seguridad y Vigilancia	1,279,657	641,157.15	638,499.85
2.3.2 4.2	De Edificaciones, Oficinas y Estructuras	106,112	31,143.00	74,969.00
2.3.2 4.2 1	De Edificaciones, Oficinas y Estructuras	106,112	31,143.00	74,969.00
2.3.2 4.5	De Vehículos	84,555	45,783.04	38,771.96
2.3.2 4.5 1	De Vehículos	84,555	45,783.04	38,771.96
2.3.2 4.6	De Mobiliario y Similares	2,513	2,513.00	0.00
2.3.2 4.6 1	De Mobiliario y Similares	2,513	2,513.00	0.00
2.3.2 4.7	De Maquinarias y Equipos	129,122	64,529.53	64,592.47
2.3.2 4.7 1	De Maquinarias y Equipos	129,122	64,529.53	64,592.47
2.3.2 4.99	De Otros Bienes y Activos	549	300.00	249.00
2.3.2 4.99 99	De Otros Bienes y Activos	549	300.00	249.00
2.3.2 5.1	Alquileres de Muebles e Inmuebles	436,669	274,657.82	162,011.18
2.3.2 5.1 1	De Edificios y Estructuras	270,125	184,024.01	86,100.99
2.3.2 5.1 2	De Vehículos	2,294	2,293.60	0.40
2.3.2 5.1 3	De Mobiliario y Similares	300	300.00	0.00
2.3.2 5.1 4	De Maquinarias y Equipos	300	300.00	0.00
2.3.2 5.1 99	De Otros Bienes y Activos	163,650	87,740.21	75,909.79
2.3.2 6.1	Servicios Administrativos	2,324	2,024.00	300.00
2.3.2 6.1 1	Gastos Legales y Judiciales	100	100.00	0.00
2.3.2 6.1 2	Gastos Notariales	2,224	1,924.00	300.00
2.3.2 6.2	Servicios Financieros	1,545,514	1,046,705.57	498,808.43
2.3.2 6.2 1	Cargos Bancarios	1,545,464	1,046,655.57	498,808.43
2.3.2 6.2 99	Otros Servicios Financieros	50	50.00	0.00
2.3.2 6.3	Seguros	237,635	235,311.20	2,323.80
2.3.2 6.3 1	Seguro de Vida	95,451	95,451.00	0.00
2.3.2 6.3 2	Seguro de Vehículos	21,286	21,285.10	0.90
2.3.2 6.3 3	Seguro Obligatorio Accidentes de Tránsito (SOAT)	1,595	1,595.00	0.00
2.3.2 6.3 4	Otros Seguros Personales	51,915	49,592.59	2,322.41



EJECUCIÓN DEL PRESUPUESTO AL 3° TRIMESTRE 2021
(A nivel de devengado)

PRESUPUESTO OPERATIVO

FUENTE DE FINANCIAMIENTO: RECURSOS DIRECTAMENTE RECAUDADOS

ASIGNACIÓN		PRESUPUESTO OPERATIVO APROBADO	EJECUCIÓN DEL PRESUPUESTO AL TERCER TRIM. 2021	SALDO (En nuevos soles)
2.3.2 6.3 99	Otros Seguros de Bienes Muebles e Inmuebles	67,388	67,387.51	0.49
2.3.2 7.3	Servicio de Capacitación y Perfeccionamiento	62,712	13,811.15	48,900.85
2.3.2 7.3 1	Realizado por Personas Jurídicas	62,712	13,811.15	48,900.85
2.3.2 7.4	Servicios de Procesamiento de Datos e Informática	36,407	35,637.05	769.95
2.3.2 7.4 3	Soporte Técnico	36,407	35,637.05	769.95
2.3.2 7.5	Practicantes, Secigristas y Similares	46,050	3,750.00	42,300.00
2.3.2 7.5 2	Propinas para Practicantes	46,050	3,750.00	42,300.00

EJECUCIÓN DEL PRESUPUESTO AL 3° TRIMESTRE 2021 (A nivel de devengado)

PRESUPUESTO OPERATIVO

FUENTE DE FINANCIAMIENTO: RECURSOS DIRECTAMENTE RECAUDADOS

ASIGNACIÓN		PRESUPUESTO OPERATIVO APROBADO	EJECUCIÓN DEL PRESUPUESTO AL TERCER TRIM. 2021	SALDO (En nuevos soles)
2.3.2 7.10	Servicio por Atenciones y Celebraciones	300	300.00	0.00
2.3.2 7.10 2	Atenciones Oficiales y Celebraciones Institucionales	300	300.00	0.00
2.3.2 7.11	Otros Servicios	228,984	161,954.54	67,029.46
2.3.2 7.11 1	Embalaje y Almacenaje	530	530.00	0.00
2.3.2 7.11 2	Transporte y Traslado de Carga, Bienes y Materiales	25,922	24,920.48	1,001.52
2.3.2 7.11 3	Servicios relacionados con Florería, Jardinería y Otras Actividades Similares	6,468	5,401.20	1,066.80
2.3.2 7.11 5	Servicios de Alimentación de Consumo Humano	193	193.00	0.00
2.3.2 7.11 6	Servicio de Impresiones, Encuadernación y Empastado	14,743	8,640.00	6,103.00
2.3.2 7.11 99	Servicios Diversos	181,128	122,269.86	58,858.14
2.3.2 7.13	Servicios Técnicos Desarrollados por Personas Jurídicas	89,118	33,182.54	55,935.46
2.3.2 7.13 98	Otros Servicios Técnicos y Profesionales Desarrollados por Personas Jurídicas	89,118	33,182.54	55,935.46
2.3.2 7.14	Servicios Técnicos Desarrollados por Personas Naturales	842,184	582,983.34	259,200.66
2.3.2 7.14 98	Otros Servicios Técnicos y Profesionales Desarrollados por Personas Naturales	842,184	582,983.34	259,200.66
2.3.2 8.1	Contrato Administrativo de Servicios	7,637,364	5,168,564.91	2,468,799.09
2.3.2 8.1 1	Contrato Administrativo de Servicios	7,264,817	4,921,123.53	2,343,693.47
2.3.2 8.1 2	Contribuciones a Salud de CAS	300,564	206,658.60	93,905.40
2.3.2 8.1 4	Aguinaldos de CAS	62,700	31,500.00	31,200.00
2.3.2 8.1 5	Vacaciones Truncas de CAS	9,283	9,282.78	0.22
2.5.	OTROS GASTOS	1,200	1,200.00	0.00
2.5.4	Pago de Impuestos, Derechos Administrativos y Multas Gubernamentales	1,200	1,200.00	0.00
2.5.4 1.2	Derechos Administrativos	1,200	1,200.00	0.00
2.5.4 1.2 1	Derechos Administrativos	1,200	1,200.00	0.00
2.6.	ADQUISICIÓN DE ACTIVOS NO FINANCIEROS	9,000,000	555,330.23	8,444,669.77
2.6.3	Adquisición de Vehículos, Maquinarias y Otros	7,430,759	233,685.90	7,197,073.10
2.6.3 2.1	Para oficina	753,269	122,836.77	630,432.23
2.6.3 2.1 1	Maquinas y Equipos	679,269	105,965.81	573,303.19
2.6.3 2.1 2	Mobiliario	74,000	16,870.96	57,129.04
2.6.3 2.3	Adquisición de Equipos Informáticos y de Comunicaciones	6,667,052	105,197.53	6,561,854.47
2.6.3 2.3 1	Equipos Computacionales y Periféricos	5,634,706	60,778.13	5,573,927.87
2.6.3 2.3 3	Equipos de Telecomunicaciones	1,032,346	44,419.40	987,926.60
2.6.3 2.9	Adquisición de Maquinaria y Equipo Diversos	10,438	5,651.60	4,786.40
2.6.3 2.9 1	Aire Acondicionado y Refrigeración	981	980.00	1.00
2.6.3 2.9 2	Aseo, Limpieza y Cocina	680	680.00	0.00
2.6.3 2.9 4	Electricidad y Electrónica	1,441	0.00	1,441.00
2.6.3 2.9 5	Equipos e Instrumentos de Medición	1,100	1,100.00	0.00
2.6.3 2.9 99	Maquinarias, Equipos y Mobiliarios de Otras Instalaciones	6,236	2,891.60	3,344.40
2.6.6	Adquisición de Otros Activos Fijos	1,569,241	321,644.33	1,247,596.67
2.6.6 1.3	Activos Intangibles	1,569,241	321,644.33	1,247,596.67
2.6.6 1.3 2	Softwares	1,555,959	308,363.43	1,247,595.57
2.6.6 1.3 99	Otros Activos Intangibles	13,282	13,280.90	1.10
TOTAL		35,045,993	16,564,294.28	18,481,698.72

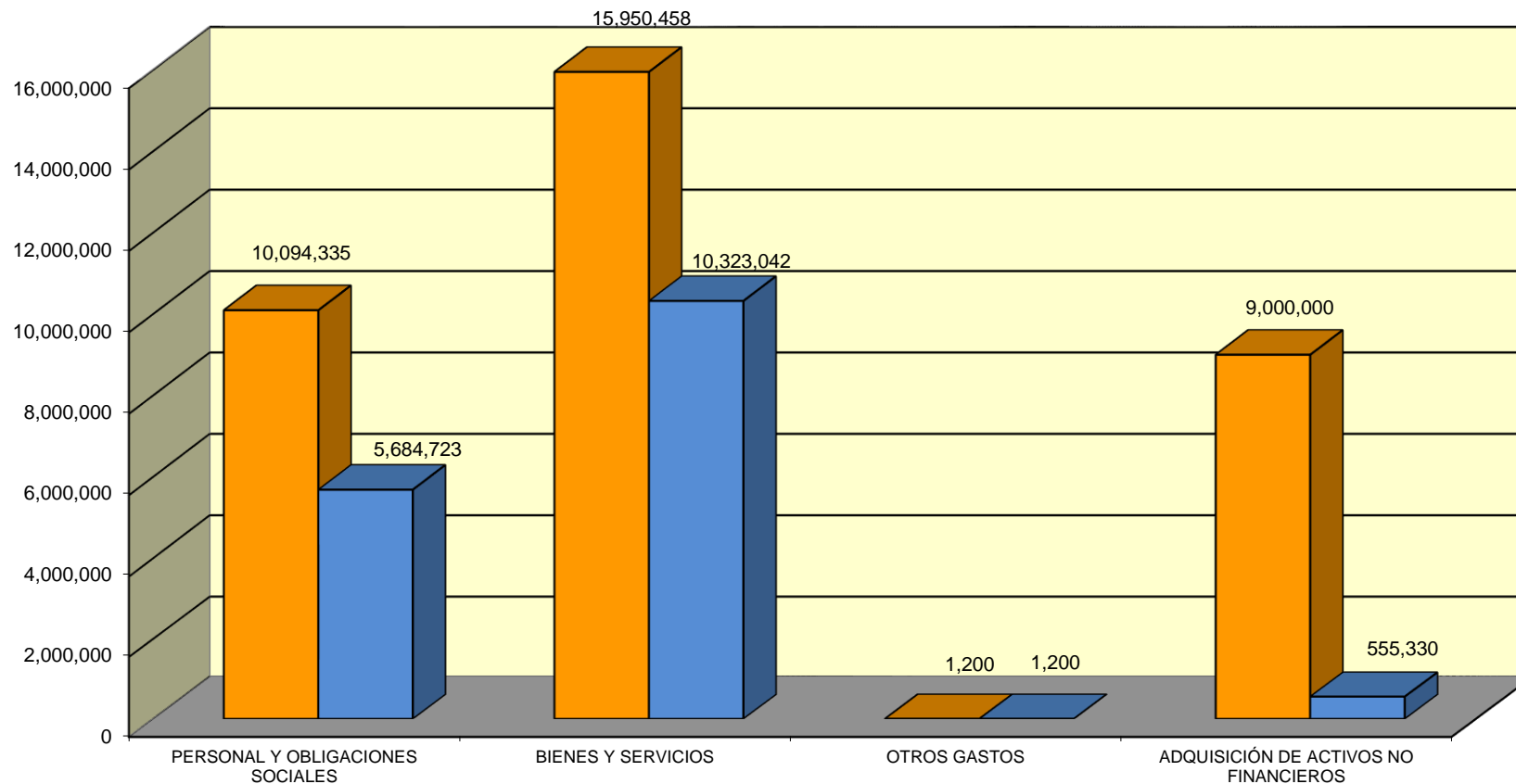
Fuente: SIAF-SP

Conforme lo establece el Texto Único Ordenado de la Ley 27806 - "Ley de Transparencia y Acceso a la Información Pública", aprobado con Decreto Supremo N.º 043-2003-PCM:

Artículo 24º: Cuando la presente norma disponga que la información debe ser divulgada trimestralmente, esta deberá publicarse dentro de los treinta (30) días calendario siguientes de concluido cada trimestre.

Artículo 25º: Toda Entidad de la Administración Pública publicará, trimestralmente: 1. Su Presupuesto, especificando: los ingresos, gastos, financiamiento, y resultados operativos de conformidad con los clasificadores presupuestales vigentes.

**EJECUCIÓN DEL PRESUPUESTO OPERATIVO AL 3° TRIMESTRE 2021
RECURSOS DIRECTAMENTE RECAUDADOS**



■ PRESUPUESTO OPERATIVO APROBADO

■ EJECUCIÓN DEL PRESUPUESTO AL TERCER TRIM. 2021

EJECUCIÓN DEL PRESUPUESTO AL 3° TRIMESTRE 2021

(A nivel de devengado)

PRESUPUESTO OPERATIVO

FUENTE DE FINANCIAMIENTO: RECURSOS ORDINARIOS

ASIGNACIÓN		PRESUPUESTO OPERATIVO APROBADO	EJECUCIÓN DEL PRESUPUESTO AL TERCER TRIM. 2021	SALDO (En nuevos soles)
2.1.	PERSONAL Y OBLIGACIONES SOCIALES	13,130,174	7,174,459.75	5,955,714.25
2.1.1	Retribuciones y Complementos En Efectivo	12,176,094	6,819,759.43	5,356,334.57
2.1.1.1.1	Personal Administrativo	10,081,737	6,061,365.56	4,020,371.44
2.1.1.1.1.2	Personal Administrativo Nombrado (Régimen Público)	2,375,832	1,450,038.73	925,793.27
2.1.1.1.1.3	Personal con Contrato a Plazo Fijo (Régimen Laboral Público)	1,289	1,288.33	0.67
2.1.1.1.1.4	Personal con Contrato a Plazo Indeterminado (Régimen Laboral Privado)	7,704,616	4,610,038.50	3,094,577.50
2.1.1.1.2	Otras Retribuciones y Complementos	94,860	20,925.00	73,935.00
2.1.1.1.2.99	Otras Retribuciones y Complementos	94,860	20,925.00	73,935.00
2.1.1.9.1	Escolaridad, Aguinaldos y Gratificaciones	1,582,044	627,819.98	954,224.02
2.1.1.9.1.1	Gratificaciones	1,374,444	516,549.98	857,894.02
2.1.1.9.1.2	Aguinaldos	171,600	85,800.00	85,800.00
2.1.1.9.1.3	Bonificación por Escolaridad	36,000	25,470.00	10,530.00
2.1.1.9.2	Compensación por Tiempo de Servicios	40,441	24,231.63	16,209.37
2.1.1.9.2.1	Compensación por Tiempo de Servicios (CTS)	40,441	24,231.63	16,209.37
2.1.1.9.3	Otros Gastos Variables y Ocasionales	377,012	85,417.26	291,594.74
2.1.1.9.3.3	Compensación Vacacional (Vacaciones Truncas)	235,210	49,615.28	185,594.72
2.1.1.9.3.99	Otras Ocasionales	141,802	35,801.98	106,000.02
2.1.3	Contribuciones a la Seguridad Social	954,080	354,700.32	599,379.68
2.1.3.1.1	Obligaciones del Empleador	954,080	354,700.32	599,379.68
2.1.3.1.1.5	Contribuciones a EsSalud	950,495	353,905.73	596,589.27
2.1.3.1.1.6	Otras Contribuciones del Empleador	3,585	794.59	2,790.41
2.2.	PENSIONES Y OTRAS PRESTACIONES SOCIALES	4,483,851	2,801,650.51	1,682,200.49
2.2.1	Pensiones	4,444,172	2,772,433.05	1,671,738.95
2.2.1.1.1	Pensiones	3,678,009	2,672,858.05	1,005,150.95
2.2.1.1.1.1	Régimen de Pensiones DL. 20530	3,678,009	2,672,858.05	1,005,150.95
2.2.1.1.2	Otras Compensaciones	766,163	99,575.00	666,588.00
2.2.1.1.2.1	Escolaridad, Aguinaldos y Gratificaciones	160,000	99,575.00	60,425.00
2.2.1.1.2.98	Otros Gastos en Pensiones	606,163	0.00	606,163.00
2.2.2	Prestaciones y Asistencia Social	39,679	29,217.46	10,461.54
2.2.2.1.1	Prestaciones de Salud	1,231	0.00	1,231.00
2.2.2.1.1.1	Prestaciones de Salud	1,231	0.00	1,231.00
2.2.2.3.4	Otras Prestaciones del Empleador	38,448	29,217.46	9,230.54
2.2.2.3.4.3	Gastos de Sepelio y Luto del Personal Pensionista	38,448	29,217.46	9,230.54
2.3.	BIENES Y SERVICIOS	7,354,286	4,414,856.45	2,939,429.55
2.3.1	Compra de Bienes	340,254	245,529.31	94,724.69
2.3.1.1.1	Alimentos y Bebidas	70,321	70,320.33	0.67
2.3.1.1.1.1	Alimentos y Bebidas para Consumo Humano	70,321	70,320.33	0.67
2.3.1.2.1	Vestuario, Zapatería y Accesorios, Talabartería y Materiales Textiles	30,240	30,240.00	0.00
2.3.1.2.1.1	Vestuario, Accesorios y Prendas Diversas	30,240	30,240.00	0.00
2.3.1.3.1	Combustibles, Carburantes, Lubricantes y Afines	108,872	60,898.08	47,973.92
2.3.1.3.1.1	Combustibles y Carburantes	108,872	60,898.08	47,973.92
2.3.1.5.1	Materiales y Útiles de Oficina	52,986	16,810.86	36,175.14
2.3.1.5.1.1	Repuestos y Accesorios	5,844	0.00	5,844.00
2.3.1.5.1.2	Papelería en General, Útiles y Materiales de Oficina	47,142	16,810.86	30,331.14
2.3.1.5.3	Aseo, Limpieza y Cocina	17,254	17,084.98	169.02
2.3.1.5.3.1	Aseo, Limpieza y Tocado	17,254	17,084.98	169.02
2.3.1.6.1	Repuestos y Accesorios	13,612	9,782.90	3,829.10
2.3.1.6.1.1	De Vehículos	13,540	9,711.40	3,828.60
2.3.1.6.1.4	De Seguridad	72	71.50	0.50
2.3.1.11.1	Suministros para Mantenimiento y Reparación	5,046	3,676.00	1,370.00
2.3.1.11.1.1	Para Edificios y Estructuras	3,676	3,676.00	0.00
2.3.1.11.1.3	Para Mobiliario y Similares	1,370	0.00	1,370.00
2.3.1.99.1	Compra de Otros Bienes	41,923	36,716.16	5,206.84
2.3.1.99.1.3	Libros, Diarios, Revistas y Otros Bienes Impresos No Vinculados a Enseñanza	40,923	35,716.17	5,206.83
2.3.1.99.1.99	Otros Bienes	1,000	999.99	0.01
2.3.2	Contratación de Servicios	7,014,032	4,169,327.14	2,844,704.86
2.3.2.1.1	Viajes Internacionales	38,315	3,082.85	35,232.15
2.3.2.1.1.1	Pasajes y Gastos de Transporte	18,188	3,082.85	15,105.15
2.3.2.1.1.2	Viáticos y Asignaciones por Comisión de Servicio	20,127	0.00	20,127.00
2.3.2.1.2	Viajes Domésticos	13,698	7,229.31	6,468.69
2.3.2.1.2.1	Pasajes y Gastos de Transporte	11,323	5,205.11	6,117.89
2.3.2.1.2.2	Viáticos y Asignaciones por Comisión de Servicio	2,375	2,024.20	350.80
2.3.2.2.1	Servicios de Energía Eléctrica, Agua y Gas	448,996	283,105.30	165,890.70
2.3.2.2.1.1	Servicio de Suministro de Energía Eléctrica	448,996	283,105.30	165,890.70



EJECUCIÓN DEL PRESUPUESTO AL 3° TRIMESTRE 2021
(A nivel de devengado)

PRESUPUESTO OPERATIVO

FUENTE DE FINANCIAMIENTO: RECURSOS ORDINARIOS

ASIGNACIÓN		PRESUPUESTO OPERATIVO APROBADO	EJECUCIÓN DEL PRESUPUESTO AL TERCER TRIM. 2021	SALDO (En nuevos soles)
2.3.2 2.2	Servicios de Telefonía e Internet	568,269	96,281.10	471,987.90
2.3.2 2.2 1	Servicio de Telefonía Móvil	190,712	25,926.75	164,785.25
2.3.2 2.2 2	Servicio de Telefonía Fija	71,504	45,190.17	26,313.83
2.3.2 2.2 3	Servicio de Internet	306,053	25,164.18	280,888.82
2.3.2 2.3	Servicios de Mensajería, Telecomunicaciones y Otros Afines	188,075	87,719.44	100,355.56
2.3.2 2.3 1	Correos y Servicios de Mensajería	180,745	86,253.44	94,491.56
2.3.2 2.3 99	Otros Servicios de Comunicación	7,330	1,466.00	5,864.00

EJECUCIÓN DEL PRESUPUESTO AL 3° TRIMESTRE 2021
(A nivel de devengado)

PRESUPUESTO OPERATIVO

FUENTE DE FINANCIAMIENTO: RECURSOS ORDINARIOS

ASIGNACIÓN		PRESUPUESTO OPERATIVO APROBADO	EJECUCIÓN DEL PRESUPUESTO AL TERCER TRIM. 2021	SALDO (En nuevos soles)
2.3.2 2.5	Servicios de Difusión en el Diario Oficial	4,358	4,357.81	0.19
2.3.2 2.5 1	Difusión en el Diario Oficial	4,358	4,357.81	0.19
2.3.2 4.2	De Edificaciones, Oficinas y Estructuras	111,388	39,317.80	72,070.20
2.3.2 4.2 1	De Edificaciones, Oficinas y Estructuras	111,388	39,317.80	72,070.20
2.3.2 4.7	De Maquinarias y Equipos	158,498	85,525.60	72,972.40
2.3.2 4.7 1	De Maquinarias y Equipos	158,498	85,525.60	72,972.40
2.3.2 5.1	Alquileres de Muebles e Inmuebles	1,023,695	643,015.26	380,679.74
2.3.2 5.1 1	De Edificios y Estructuras	629,050	457,250.00	171,800.00
2.3.2 5.1 4	De Maquinarias y Equipos	289,133	132,750.00	156,383.00
2.3.2 5.1 99	De Otros Bienes y Activos	105,512	53,015.26	52,496.74
2.3.2 6.3	Seguros	6,754	3,277.61	3,476.39
2.3.2 6.3 4	Otros Seguros Personales	6,754	3,277.61	3,476.39
2.3.2 7.4	Servicios de Procesamiento de Datos e Informática	11,151	11,151.00	0.00
2.3.2 7.4 3	Soporte Técnico	11,151	11,151.00	0.00
2.3.2 7.11	Otros Servicios	291,764	43,984.66	247,779.34
2.3.2 7.11 6	Servicio de Impresiones, Encuadernación y Empastado	16,103	15,724.50	378.50
2.3.2 7.11 99	Servicios Diversos	275,661	28,260.16	247,400.84
2.3.2 7.13	Servicios Técnicos Desarrollados por Personas Jurídicas	24,788	7,788.00	17,000.00
2.3.2 7.13 98	Otros Servicios Técnicos y Profesionales Desarrollados por Personas Jurídicas	24,788	7,788.00	17,000.00
2.3.2 7.14	Servicios Técnicos Desarrollados por Personas Naturales	2,660,826	1,932,873.00	727,953.00
2.3.2 7.14 5	Asesoría y/o Defensa Legal para Servidores y Exservidores Civiles	30,640	5,000.00	25,640.00
2.3.2 7.14 98	Otros Servicios Técnicos y Profesionales Desarrollados por Personas Naturales	2,630,186	1,927,873.00	702,313.00
2.3.2 8.1	Contrato Administrativo de Servicios	1,463,457	920,618.40	542,838.60
2.3.2 8.1 1	Contrato Administrativo de Servicios	1,399,252	880,806.00	518,446.00
2.3.2 8.1 2	Contribuciones a Salud de CAS	51,405	34,412.40	16,992.60
2.3.2 8.1 4	Aguinaldos de CAS	12,800	5,400.00	7,400.00
2.4.	DONACIONES Y TRANSFERENCIAS	89,704	0.00	89,704.00
2.4.1	Donaciones y Transferencias Corrientes	89,704	0.00	89,704.00
2.4.1 3.1	A Otras Unidades del Gobierno	89,704	0.00	89,704.00
2.4.1 3.1 1	A Otras Unidades del Gobierno Nacional	89,704	0.00	89,704.00

EJECUCIÓN DEL PRESUPUESTO AL 3° TRIMESTRE 2021

(A nivel de devengado)

PRESUPUESTO OPERATIVO

FUENTE DE FINANCIAMIENTO: RECURSOS ORDINARIOS

ASIGNACIÓN		PRESUPUESTO OPERATIVO APROBADO	EJECUCIÓN DEL PRESUPUESTO AL TERCER TRIM. 2021	SALDO (En nuevos soles)
2.5.	OTROS GASTOS	234,501	228,474.13	6,026.87
2.5.4	Pago de Impuestos, Derechos Administrativos y Multas Gubernamentales	124,501	119,699.92	4,801.08
2.5.4 1.2	Derechos Administrativos	5,063	2,786.80	2,276.20
2.5.4 1.2 1	Derechos Administrativos	5,063	2,786.80	2,276.20
2.5.4 1.3	Multas	1,320	1,320.00	0.00
2.5.4 1.3 1	Multas	1,320	1,320.00	0.00
2.5.4 3.2	Derechos Administrativos	118,118	115,593.12	2,524.88
2.5.4 3.2 1	Derechos Administrativos	118,118	115,593.12	2,524.88
2.5.5	Pagos de Sentencias Judiciales, Laudos Arbitrales y Similares	110,000	108,774.21	1,225.79
2.5.5 1.1	A Trabajadores Gubernamentales	109,968	108,774.21	1,193.79
2.5.5 1.1 1	Personal Administrativo	109,968	108,774.21	1,193.79
2.5.5 1.3	Al Sector Privado	32	0.00	32.00
2.5.5 1.3 1	A Personas Jurídicas	32	0.00	32.00
TOTAL		25,292,516	14,619,440.84	10,673,075.16

Fuente: SIAF-SP

Conforme lo establece el Texto Único Ordenado de la Ley 27806 - "Ley de Transparencia y Acceso a la Información Pública", aprobado con Decreto Supremo N.º 043-2003-PCM:

Artículo 24º: Cuando la presente norma disponga que la información debe ser divulgada trimestralmente, esta deberá publicarse dentro de los treinta (30) días calendario siguientes de concluido cada trimestre.

Artículo 25º: Toda Entidad de la Administración Pública publicará, trimestralmente: 1. Su Presupuesto, especificando: los ingresos, gastos, financiamiento, y resultados operativos de conformidad con los clasificadores presupuestales vigentes.

EJECUCIÓN DEL PRESUPUESTO OPERATIVO AL 3° TRIMESTRE 2021 RECURSOS ORDINARIOS

