



**EJECUCIÓN DEL PRESUPUESTO AL 4° TRIMESTRE 2019**  
(A nivel de devengado)

**ELECCIONES MUNICIPALES COMPLEMENTARIAS 2019**

FUENTE DE FINANCIAMIENTO: RECURSOS ORDINARIOS

ASIGNACIÓN		PRESUPUESTO APROBADO	EJECUCIÓN DEL PRESUPUESTO AL CUARTO TRIM. 2019	SALDO (En nuevos soles)
<b>2.1.</b>	<b>PERSONAL Y OBLIGACIONES SOCIALES</b>	<b>1,747,424</b>	<b>1,717,970.93</b>	<b>29,453.07</b>
<b>2.1.1</b>	<b>Retribuciones y Complementos En Efectivo</b>	<b>1,723,059</b>	<b>1,694,054.63</b>	<b>29,004.37</b>
<b>2.1.1 1.1</b>	<b>Personal Administrativo</b>	<b>1,668,967</b>	<b>1,639,963.37</b>	<b>29,003.63</b>
2.1.1 1.1 3	Personal con Contrato a Plazo Fijo (Régimen Laboral Público)	1,668,967	1,639,963.37	29,003.63
<b>2.1.1 9.1</b>	<b>Escolaridad, Aguinaldos y Gratificaciones</b>	<b>54,092</b>	<b>54,091.26</b>	<b>0.74</b>
2.1.1 9.1 2	Aguinaldos	54,092	54,091.26	0.74
<b>2.1.3</b>	<b>Contribuciones a la Seguridad Social</b>	<b>24,365</b>	<b>23,916.30</b>	<b>448.70</b>
<b>2.1.3 1.1</b>	<b>Obligaciones del Empleador</b>	<b>24,365</b>	<b>23,916.30</b>	<b>448.70</b>
2.1.3 1.1 5	Contribuciones a EsSalud	24,365	23,916.30	448.70
<b>2.3.</b>	<b>BIENES Y SERVICIOS</b>	<b>6,670,250</b>	<b>6,541,364.14</b>	<b>128,885.86</b>
<b>2.3.1</b>	<b>Compra de Bienes</b>	<b>357,427</b>	<b>351,365.08</b>	<b>6,061.92</b>
<b>2.3.1 1.1</b>	<b>Alimentos y Bebidas</b>	<b>318,165</b>	<b>316,474.45</b>	<b>1,690.55</b>
2.3.1 1.1 1	Alimentos y Bebidas para Consumo Humano	318,165	316,474.45	1,690.55
<b>2.3.1 3.1</b>	<b>Combustibles, Carburantes, Lubricantes y Afines</b>	<b>130</b>	<b>0.00</b>	<b>130.00</b>
2.3.1 3.1 1	Combustibles y Carburantes	80	0.00	80.00
2.3.1 3.1 3	Lubricantes, Grasas y Afines	50	0.00	50.00
<b>2.3.1 5.1</b>	<b>Materiales y Útiles de Oficina</b>	<b>19,049</b>	<b>18,379.35</b>	<b>669.65</b>
2.3.1 5.1 1	Repuestos y Accesorios	118	67.51	50.49
2.3.1 5.1 2	Papelería en General, Útiles y Materiales de Oficina	18,931	18,311.84	619.16
<b>2.3.1 5.3</b>	<b>Aseo, Limpieza y Cocina</b>	<b>5,938</b>	<b>5,376.68</b>	<b>561.32</b>
2.3.1 5.3 1	Aseo, Limpieza y Tocado	5,805	5,304.68	500.32
2.3.1 5.3 2	De Cocina, Comedor y Cafetería	133	72.00	61.00
<b>2.3.1 5.4</b>	<b>Electricidad, Iluminación y Electrónica</b>	<b>2,992</b>	<b>2,510.00</b>	<b>482.00</b>
2.3.1 5.4 1	Electricidad, Iluminación y Electrónica	2,992	2,510.00	482.00
<b>2.3.1 5.99</b>	<b>Otros</b>	<b>253</b>	<b>52.70</b>	<b>200.30</b>
2.3.1 5.99 99	Otros	253	52.70	200.30
<b>2.3.1 6.1</b>	<b>Repuestos y Accesorios</b>	<b>1,654</b>	<b>1,354.00</b>	<b>300.00</b>
2.3.1 6.1 1	De Vehículos	100	0.00	100.00
2.3.1 6.1 2	De Comunicaciones y Telecomunicaciones	1,454	1,354.00	100.00
2.3.1 6.1 99	Otros Accesorios y Repuestos	100	0.00	100.00
<b>2.3.1 11.1</b>	<b>Suministros para Mantenimiento y Reparación</b>	<b>4,382</b>	<b>2,999.10</b>	<b>1,382.90</b>
2.3.1 11.1 1	Para Edificios y Estructuras	4,030	2,887.10	1,142.90
2.3.1 11.1 2	Para Vehículos	80	0.00	80.00
2.3.1 11.1 3	Para Mobiliario y Similares	192	112.00	80.00
2.3.1 11.1 4	Para Maquinarias y Equipos	80	0.00	80.00
<b>2.3.1 99.1</b>	<b>Compra de Otros Bienes</b>	<b>4,864</b>	<b>4,218.80</b>	<b>645.20</b>
2.3.1 99.1 3	Libros, Diarios, Revistas y Otros Bienes Impresos No Vinculados a Enseñanza	4,074	3,679.00	395.00
2.3.1 99.1 4	Símbolos, Distintivos y Condecoraciones	100	0.00	100.00
2.3.1 99.1 99	Otros Bienes	690	539.80	150.20
<b>2.3.2</b>	<b>Contratación de Servicios</b>	<b>6,312,823</b>	<b>6,189,999.06</b>	<b>122,823.94</b>
<b>2.3.2 1.2</b>	<b>Viajes Domésticos</b>	<b>301,929</b>	<b>291,937.90</b>	<b>9,991.10</b>
2.3.2 1.2 1	Pasajes y Gastos de Transporte	31,319	28,613.56	2,705.44
2.3.2 1.2 2	Viáticos y Asignaciones por Comisión de Servicio	42,453	37,782.64	4,670.36
2.3.2 1.2 99	Otros Gastos	228,157	225,541.70	2,615.30
<b>2.3.2 2.1</b>	<b>Servicios de Energía Eléctrica, Agua y Gas</b>	<b>24,707</b>	<b>7,840.90</b>	<b>16,866.10</b>
2.3.2 2.1 1	Servicio de Suministro de Energía Eléctrica	18,336	6,612.90	11,723.10
2.3.2 2.1 2	Servicio de Agua y Desagüe	6,371	1,228.00	5,143.00
<b>2.3.2 2.2</b>	<b>Servicios de Telefonía e Internet</b>	<b>9,470</b>	<b>2,821.29</b>	<b>6,648.71</b>
2.3.2 2.2 1	Servicio de Telefonía Móvil	100	0.00	100.00
2.3.2 2.2 2	Servicio de Telefonía Fija	5,100	538.97	4,561.03
2.3.2 2.2 3	Servicio de Internet	4,270	2,282.32	1,987.68
<b>2.3.2 2.3</b>	<b>Servicios de Mensajería, Telecomunicaciones y Otros Afines</b>	<b>16,306</b>	<b>15,504.30</b>	<b>801.70</b>
2.3.2 2.3 1	Correos y Servicios de Mensajería	16,306	15,504.30	801.70
<b>2.3.2 2.4</b>	<b>Servicio de Publicidad, Impresiones, Difusión e Imagen Institucional</b>	<b>35,592</b>	<b>22,359.18</b>	<b>13,232.82</b>
2.3.2 2.4 1	Servicio de Publicidad	27,028	13,795.22	13,232.78
2.3.2 2.4 5	Publicación en el Diario Oficial	8,564	8,563.96	0.04
<b>2.3.2 3.1</b>	<b>Servicios de Limpieza, Seguridad y Vigilancia</b>	<b>200</b>	<b>0.00</b>	<b>200.00</b>
2.3.2 3.1 1	Servicios de Limpieza e Higiene	200	0.00	200.00
<b>2.3.2 4.1</b>	<b>Servicio de Mantenimiento, Acondicionamiento y Reparaciones</b>	<b>6,064</b>	<b>4,763.50</b>	<b>1,300.50</b>
2.3.2 4.1 1	De Edificaciones, Oficinas y Estructuras	4,674	4,473.50	200.50
2.3.2 4.1 3	De Vehículos	140	40.00	100.00



**EJECUCIÓN DEL PRESUPUESTO AL 4° TRIMESTRE 2019**  
(A nivel de devengado)

**ELECCIONES MUNICIPALES COMPLEMENTARIAS 2019**

FUENTE DE FINANCIAMIENTO: RECURSOS ORDINARIOS

ASIGNACIÓN		PRESUPUESTO APROBADO	EJECUCIÓN DEL PRESUPUESTO AL CUARTO TRIM. 2019	SALDO (En nuevos soles)
2.3.2 4.1 4	De Mobiliario y Similares	100	0.00	100.00
2.3.2 4.1 5	De Maquinarias y Equipos	850	250.00	600.00
2.3.2 4.1 99	De Otros Bienes y Activos	300	0.00	300.00
<b>2.3.2 5.1</b>	<b>Alquileres de Muebles e Inmuebles</b>	<b>67,438</b>	<b>66,626.94</b>	<b>811.06</b>
2.3.2 5.1 1	De Edificios y Estructuras	30,000	30,000.00	0.00
2.3.2 5.1 2	De Vehículos	880	780.00	100.00
2.3.2 5.1 3	De Mobiliario y Similares	17,123	17,022.25	100.75
2.3.2 5.1 4	De Maquinarias y Equipos	19,335	18,824.69	510.31
2.3.2 5.1 99	De Otros Bienes y Activos	100	0.00	100.00
<b>2.3.2 6.1</b>	<b>Servicios Administrativos</b>	<b>540</b>	<b>359.50</b>	<b>180.50</b>
2.3.2 6.1 1	Gastos Legales y Judiciales	50	0.00	50.00
2.3.2 6.1 2	Gastos Notariales	490	359.50	130.50
<b>2.3.2 6.2</b>	<b>Servicios Financieros</b>	<b>433</b>	<b>42.00</b>	<b>391.00</b>
2.3.2 6.2 1	Cargos Bancarios	383	42.00	341.00
2.3.2 6.2 99	Otros Servicios Financieros	50	0.00	50.00
<b>2.3.2 6.3</b>	<b>Seguros</b>	<b>5,825</b>	<b>5,812.61</b>	<b>12.39</b>
2.3.2 6.3 4	Otros Seguros Personales	5,825	5,812.61	12.39
<b>2.3.2 7.4</b>	<b>Servicios de Procesamiento de Datos e Informática</b>	<b>1,730</b>	<b>1,680.00</b>	<b>50.00</b>
2.3.2 7.4 3	Soporte Técnico	50	0.00	50.00
2.3.2 7.4 99	Otros Servicios de Informática	1,680	1,680.00	0.00
<b>2.3.2 7.10</b>	<b>Servicio por Atenciones y Celebraciones</b>	<b>300</b>	<b>0.00</b>	<b>300.00</b>
2.3.2 7.10 2	Atenciones Oficiales y Celebraciones Institucionales	300	0.00	300.00
<b>2.3.2 7.11</b>	<b>Otros Servicios</b>	<b>4,242,289</b>	<b>4,234,782.89</b>	<b>7,506.11</b>
2.3.2 7.11 1	Embalaje y Almacenaje	100	0.00	100.00
2.3.2 7.11 2	Transporte y Traslado de Carga, Bienes y Materiales	10,531	9,019.81	1,511.19
2.3.2 7.11 3	Servicios relacionados con Florería, Jardinería y Otras Actividades Similares	200	0.00	200.00
2.3.2 7.11 5	Servicios de Alimentación de Consumo Humano	940	940.00	0.00
2.3.2 7.11 6	Servicio de Impresiones, Encuadernación y Empastado	20,384	19,984.00	400.00
2.3.2 7.11 99	Servicios Diversos	4,210,134	4,204,839.08	5,294.92
<b>2.3.2 8.1</b>	<b>Contrato Administrativo de Servicios</b>	<b>1,600,000</b>	<b>1,535,468.05</b>	<b>64,531.95</b>
2.3.2 8.1 1	Contrato Administrativo de Servicios	1,563,712	1,502,015.05	61,696.95
2.3.2 8.1 2	Contribuciones a Essalud de CAS	36,288	33,453.00	2,835.00
<b>2.6.</b>	<b>ADQUISICIÓN DE ACTIVOS NO FINANCIEROS</b>	<b>29,750</b>	<b>29,750.00</b>	<b>0.00</b>
<b>2.6.3</b>	<b>Adquisición de Vehículos, Maquinarias y Otros</b>	<b>1,750</b>	<b>1,750.00</b>	<b>0.00</b>
2.6.3 2.1	Para oficina	1,750	1,750.00	0.00
2.6.3 2.1 2	Mobiliario	1,750	1,750.00	0.00
<b>2.6.6</b>	<b>Adquisición de Otros Activos Fijos</b>	<b>28,000</b>	<b>28,000.00</b>	<b>0.00</b>
2.6.6 1.3	Activos Intangibles	28,000	28,000.00	0.00
2.6.6 1.3 99	Otros Activos Intangibles	28,000	28,000.00	0.00
<b>TOTAL</b>		<b>8,447,424</b>	<b>8,289,085.07</b>	<b>158,338.93</b>

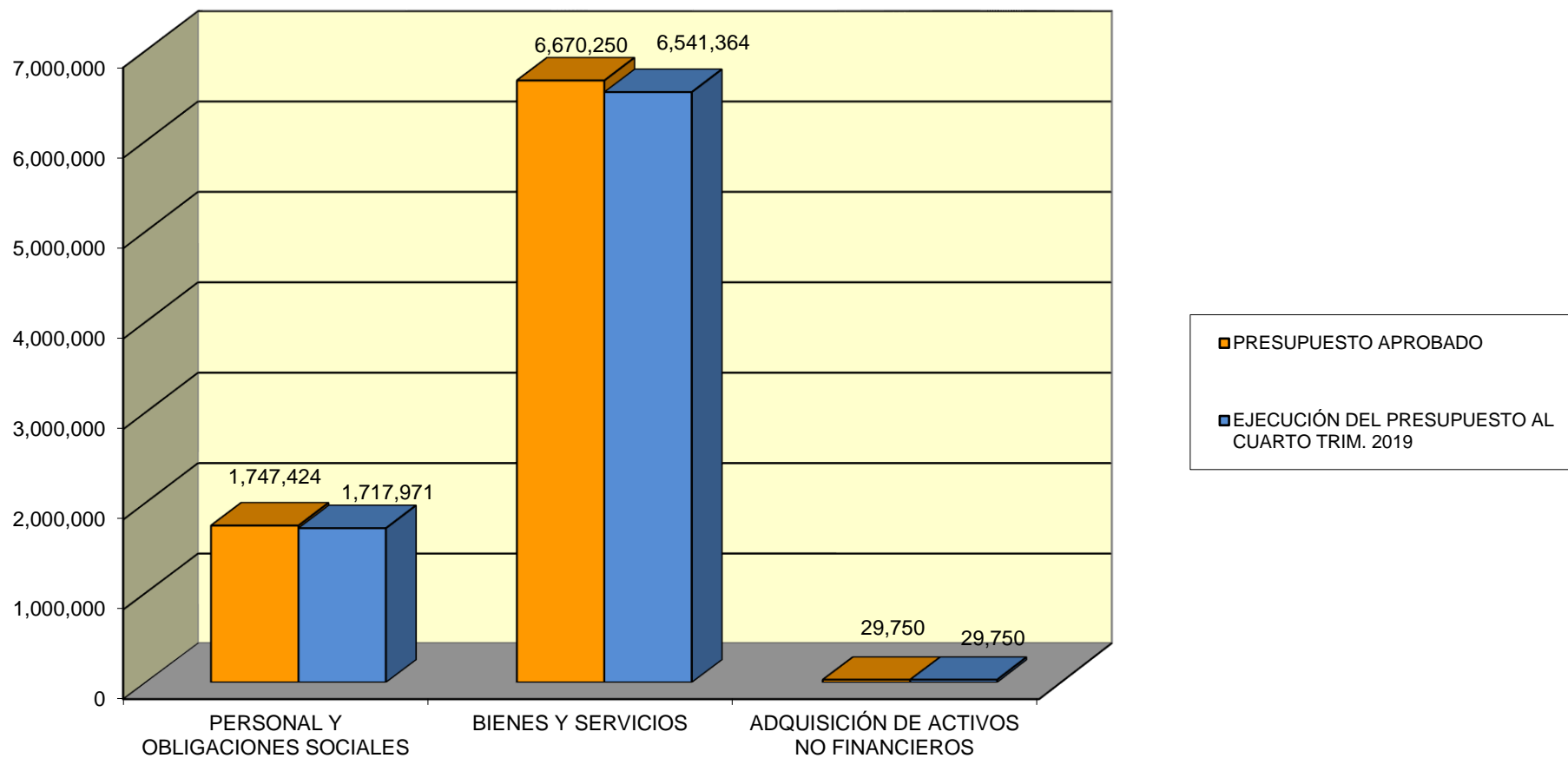
Fuente: SIAF-SP

Conforme lo establece el Texto Único Ordenado de la Ley 27806 - "Ley de Transparencia y Acceso a la Información Pública", aprobado con Decreto Supremo N.º 043-2003-PCM:

Artículo 24º: Cuando la presente norma disponga que la información debe ser divulgada trimestralmente, esta deberá publicarse dentro de los treinta (30) días calendario siguientes de concluido cada trimestre.

Artículo 25º: Toda Entidad de la Administración Pública publicará, trimestralmente: 1. Su Presupuesto, especificando: los ingresos, gastos, financiamiento, y resultados operativos de conformidad con los clasificadores presupuestales vigentes.

**EJECUCIÓN DE GASTOS AL 4° TRIMESTRE 2019**  
**ELECCIONES MUNICIPALES COMPLEMENTARIAS 2019**  
**RECURSOS ORDINARIOS**





**EJECUCIÓN DEL PRESUPUESTO AL 4° TRIMESTRE 2019**  
(A nivel de devengado)

**CONSULTA VECINAL ALTO TRUJILLO 2020**

FUENTE DE FINANCIAMIENTO: RECURSOS ORDINARIOS

ASIGNACIÓN		PRESUPUESTO APROBADO	EJECUCIÓN DEL PRESUPUESTO AL CUARTO TRIM. 2019	SALDO (En nuevos soles)
<b>2.3.</b>	<b>BIENES Y SERVICIOS</b>	<b>195,000</b>	<b>169,358.61</b>	<b>25,641.39</b>
<b>2.3.1</b>	<b>Compra de Bienes</b>	<b>5,850</b>	<b>4,575.30</b>	<b>1,274.70</b>
<b>2.3.1 1.1</b>	<b>Alimentos y Bebidas</b>	<b>650</b>	<b>649.30</b>	<b>0.70</b>
2.3.1 1.1 1	Alimentos y Bebidas para Consumo Humano	650	649.30	0.70
<b>2.3.1 5.1</b>	<b>Materiales y Útiles de Oficina</b>	<b>5,100</b>	<b>3,826.00</b>	<b>1,274.00</b>
2.3.1 5.1 2	Papelería en General, Útiles y Materiales de Oficina	5,100	3,826.00	1,274.00
<b>2.3.1 5.3</b>	<b>Aseo, Limpieza y Cocina</b>	<b>50</b>	<b>50.00</b>	<b>0.00</b>
2.3.1 5.3 2	De Cocina, Comedor y Cafetería	50	50.00	0.00
<b>2.3.1 5.99</b>	<b>Otros</b>	<b>50</b>	<b>50.00</b>	<b>0.00</b>
2.3.1 5.99 99	Otros	50	50.00	0.00
<b>2.3.2</b>	<b>Contratación de Servicios</b>	<b>189,150</b>	<b>164,783.31</b>	<b>24,366.69</b>
<b>2.3.2 1.2</b>	<b>Viajes Domésticos</b>	<b>2,550</b>	<b>2,550.00</b>	<b>0.00</b>
2.3.2 1.2 1	Pasajes y Gastos de Transporte	800	800.00	0.00
2.3.2 1.2 2	Viáticos y Asignaciones por Comisión de Servicio	800	800.00	0.00
2.3.2 1.2 99	Otros Gastos	950	950.00	0.00
<b>2.3.2 2.3</b>	<b>Servicios de Mensajería, Telecomunicaciones y Otros Afines</b>	<b>300</b>	<b>300.00</b>	<b>0.00</b>
2.3.2 2.3 1	Correos y Servicios de Mensajería	300	300.00	0.00
<b>2.3.2 2.4</b>	<b>Servicio de Publicidad, Impresiones, Difusión e Imagen Institucional</b>	<b>1,481</b>	<b>1,480.60</b>	<b>0.40</b>
2.3.2 2.4 1	Servicio de Publicidad	1,481	1,480.60	0.40
<b>2.3.2 6.2</b>	<b>Servicios Financieros</b>	<b>50</b>	<b>50.00</b>	<b>0.00</b>
2.3.2 6.2 1	Cargos Bancarios	50	50.00	0.00
<b>2.3.2 6.3</b>	<b>Seguros</b>	<b>6,500</b>	<b>1,596.71</b>	<b>4,903.29</b>
2.3.2 6.3 1	Seguro de Vida	4,410	0.00	4,410.00
2.3.2 6.3 4	Otros Seguros Personales	2,090	1,596.71	493.29
<b>2.3.2 7.11</b>	<b>Otros Servicios</b>	<b>178,269</b>	<b>158,806.00</b>	<b>19,463.00</b>
2.3.2 7.11 1	Embalaje y Almacenaje	100	100.00	0.00
2.3.2 7.11 2	Transporte y Traslado de Carga, Bienes y Materiales	960	960.00	0.00
2.3.2 7.11 6	Servicio de Impresiones, Encuadernación y Empastado	10,200	5,633.00	4,567.00
2.3.2 7.11 99	Servicios Diversos	167,009	152,113.00	14,896.00
<b>TOTAL</b>		<b>195,000</b>	<b>169,358.61</b>	<b>25,641.39</b>

Fuente: SIAF-SP

Conforme lo establece el Texto Único Ordenado de la Ley 27806 - "Ley de Transparencia y Acceso a la Información Pública", aprobado con Decreto Supremo N.º 043-2003-PCM:

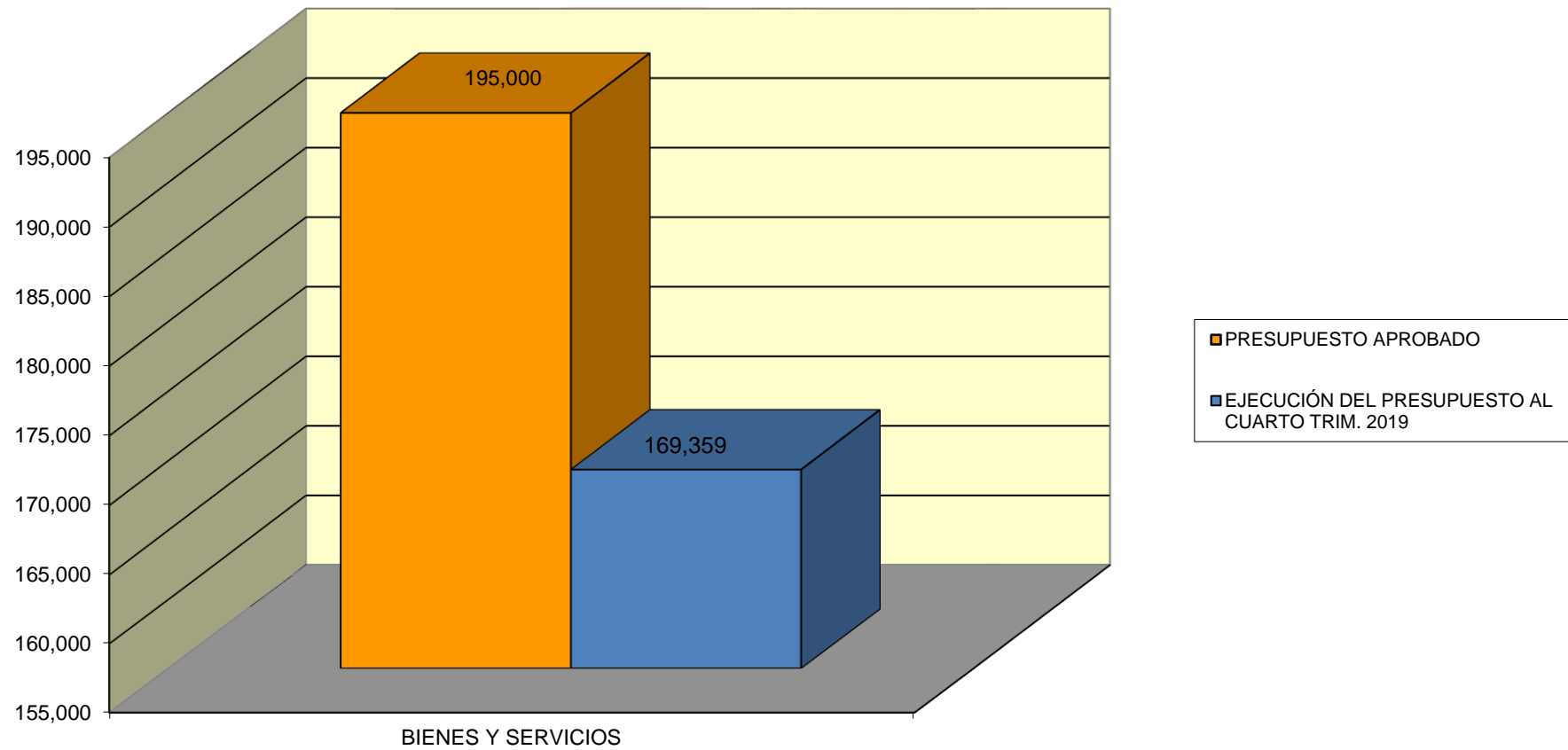
Artículo 24º: Cuando la presente norma disponga que la información debe ser divulgada trimestralmente, esta deberá publicarse dentro de los treinta (30) días calendario siguientes de concluido cada trimestre.

Artículo 25º: Toda Entidad de la Administración Pública publicará, trimestralmente: 1. Su Presupuesto, especificando: los ingresos, gastos, financiamiento, y resultados operativos de conformidad con los clasificadores presupuestales vigentes.

# EJECUCIÓN DE GASTOS AL 4° TRIMESTRE 2019

## CONSULTA VECINAL ALTO TRUJILLO 2020

### RECURSOS ORDINARIOS





**EJECUCIÓN DEL PRESUPUESTO AL 4° TRIMESTRE 2019**  
(A nivel de devengado)

**ELECCIONES MUNICIPALES COMPLEMENTARIAS - CHIPAO 2020**

FUENTE DE FINANCIAMIENTO: RECURSOS ORDINARIOS

ASIGNACIÓN		PRESUPUESTO APROBADO	EJECUCIÓN DEL PRESUPUESTO AL CUARTO TRIM. 2019	SALDO (En nuevos soles)
2.3.	BIENES Y SERVICIOS	40,000	37,436.73	2,563.27
2.3.2	Contratación de Servicios	40,000	37,436.73	2,563.27



**EJECUCIÓN DEL PRESUPUESTO AL 4° TRIMESTRE 2019**  
(A nivel de devengado)

**ELECCIONES MUNICIPALES COMPLEMENTARIAS - CHIPAO 2020**

FUENTE DE FINANCIAMIENTO: RECURSOS ORDINARIOS

ASIGNACIÓN		PRESUPUESTO APROBADO	EJECUCIÓN DEL PRESUPUESTO AL CUARTO TRIM. 2019	SALDO (En nuevos soles)
<b>2.3.2 6.3</b>	<b>Seguros</b>	<b>1,490</b>	<b>1,436.73</b>	<b>53.27</b>
2.3.2 6.3 4	Otros Seguros Personales	1,490	1,436.73	53.27
<b>2.3.2 7.11</b>	<b>Otros Servicios</b>	<b>38,510</b>	<b>36,000.00</b>	<b>2,510.00</b>
2.3.2 7.11 99	Servicios Diversos	38,510	36,000.00	2,510.00
<b>TOTAL</b>		<b>40,000</b>	<b>37,436.73</b>	<b>2,563.27</b>

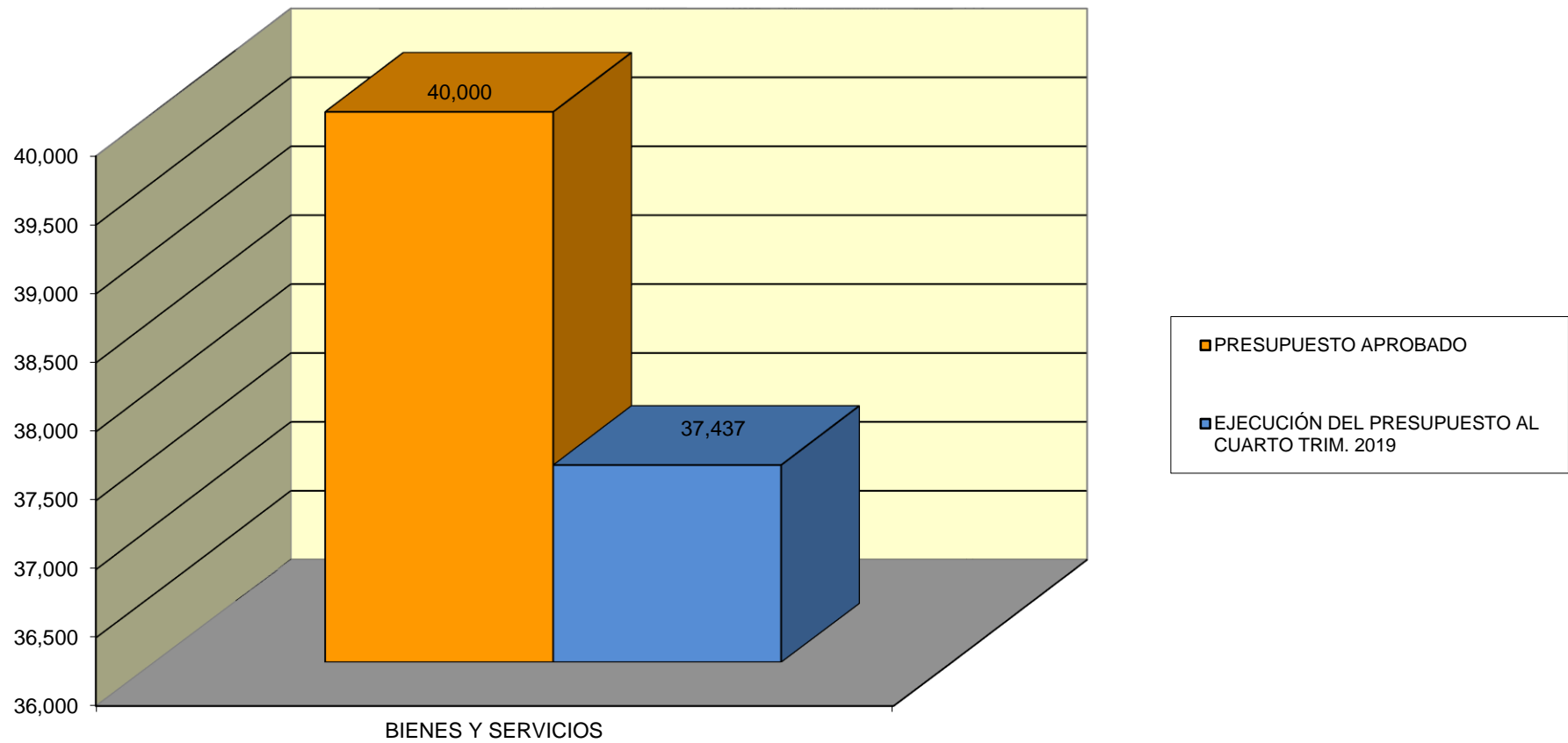
Fuente: SIAF-SP

Conforme lo establece el Texto Único Ordenado de la Ley 27806 - "Ley de Transparencia y Acceso a la Información Pública", aprobado con Decreto Supremo N.° 043-2003-PCM:

Artículo 24°: Cuando la presente norma disponga que la información debe ser divulgada trimestralmente, esta deberá publicarse dentro de los treinta (30) días calendario siguientes de concluido cada trimestre.

Artículo 25°: Toda Entidad de la Administración Pública publicará, trimestralmente: 1. Su Presupuesto, especificando: los ingresos, gastos, financiamiento, y resultados operativos de conformidad con los clasificadores presupuestales vigentes.

**EJECUCIÓN DE GASTOS AL 4° TRIMESTRE 2019**  
**ELECCIONES MUNICIPALES COMPLEMENTARIAS - CHIPAO 2020**  
**RECURSOS ORDINARIOS**







**EJECUCIÓN DEL PRESUPUESTO AL 4° TRIMESTRE 2019**  
(A nivel de devengado)

**ELECCIONES CONGRESALES 2020**

FUENTE DE FINANCIAMIENTO: RECURSOS ORDINARIOS

ASIGNACIÓN		PRESUPUESTO APROBADO	EJECUCIÓN DEL PRESUPUESTO AL CUARTO TRIM. 2019	SALDO (En nuevos soles)
<b>2.1.</b>	<b>PERSONAL Y OBLIGACIONES SOCIALES</b>	<b>7,570,048</b>	<b>3,822,388.51</b>	<b>3,747,659.49</b>
<b>2.1.1</b>	<b>Retribuciones y Complementos En Efectivo</b>	<b>7,407,774</b>	<b>3,770,420.18</b>	<b>3,637,353.82</b>
<b>2.1.1.1.1</b>	<b>Personal Administrativo</b>	<b>6,632,237</b>	<b>3,570,082.18</b>	<b>3,062,154.82</b>
<b>2.1.1.1.1.3</b>	<b>Personal con Contrato a Plazo Fijo (Régimen Laboral Público)</b>	<b>6,632,237</b>	<b>3,570,082.18</b>	<b>3,062,154.82</b>
<b>2.1.1.9.1</b>	<b>Escolaridad, Aguinaldos y Gratificaciones</b>	<b>775,537</b>	<b>200,338.00</b>	<b>575,199.00</b>
<b>2.1.1.9.1.2</b>	<b>Aguinaldos</b>	<b>775,537</b>	<b>200,338.00</b>	<b>575,199.00</b>
<b>2.1.3</b>	<b>Contribuciones a la Seguridad Social</b>	<b>162,274</b>	<b>51,968.33</b>	<b>110,305.67</b>
<b>2.1.3.1.1</b>	<b>Obligaciones del Empleador</b>	<b>162,274</b>	<b>51,968.33</b>	<b>110,305.67</b>
<b>2.1.3.1.1.3</b>	<b>Aportes a los Fondos de Pensiones</b>	<b>41,011</b>	<b>0.00</b>	<b>41,011.00</b>
<b>2.1.3.1.1.5</b>	<b>Contribuciones a EsSalud</b>	<b>86,655</b>	<b>51,698.05</b>	<b>34,956.95</b>
<b>2.1.3.1.1.6</b>	<b>Otras Contribuciones del Empleador</b>	<b>34,608</b>	<b>270.28</b>	<b>34,337.72</b>
<b>2.3.</b>	<b>BIENES Y SERVICIOS</b>	<b>19,886,020</b>	<b>16,226,832.19</b>	<b>3,659,187.81</b>
<b>2.3.1</b>	<b>Compra de Bienes</b>	<b>1,613,934</b>	<b>1,369,037.06</b>	<b>244,896.94</b>
<b>2.3.1.1.1</b>	<b>Alimentos y Bebidas</b>	<b>560,362</b>	<b>491,787.66</b>	<b>68,574.34</b>
<b>2.3.1.1.1.1</b>	<b>Alimentos y Bebidas para Consumo Humano</b>	<b>560,362</b>	<b>491,787.66</b>	<b>68,574.34</b>
<b>2.3.1.2.1</b>	<b>Vestuario, Zapatería y Accesorios, Talabartería y Materiales Textiles</b>	<b>129,546.00</b>	<b>86,873.00</b>	<b>42,673.00</b>
<b>2.3.1.2.1.1</b>	<b>Vestuario, Accesorios y Prendas Diversas</b>	<b>94,141</b>	<b>51,868.00</b>	<b>42,273.00</b>
<b>2.3.1.2.1.2</b>	<b>Textiles y Acabados Textiles</b>	<b>35,405</b>	<b>35,005.00</b>	<b>400.00</b>
<b>2.3.1.3.1</b>	<b>Combustibles, Carburantes, Lubricantes y Afines</b>	<b>550</b>	<b>550.00</b>	<b>0.00</b>
<b>2.3.1.3.1.1</b>	<b>Combustibles y Carburantes</b>	<b>500</b>	<b>500.00</b>	<b>0.00</b>
<b>2.3.1.3.1.3</b>	<b>Lubricantes, Grasas y Afines</b>	<b>50</b>	<b>50.00</b>	<b>0.00</b>
<b>2.3.1.5.1</b>	<b>Materiales y Útiles de Oficina</b>	<b>471,011</b>	<b>395,042.82</b>	<b>75,968.18</b>
<b>2.3.1.5.1.1</b>	<b>Repuestos y Accesorios</b>	<b>12,589</b>	<b>12,335.00</b>	<b>254.00</b>
<b>2.3.1.5.1.2</b>	<b>Papelería en General, Útiles y Materiales de Oficina</b>	<b>458,422</b>	<b>382,707.82</b>	<b>75,714.18</b>
<b>2.3.1.5.3</b>	<b>Aseo, Limpieza y Cocina</b>	<b>97,416</b>	<b>94,726.24</b>	<b>2,689.76</b>
<b>2.3.1.5.3.1</b>	<b>Aseo, Limpieza y Tocado</b>	<b>92,465</b>	<b>90,755.07</b>	<b>1,709.93</b>
<b>2.3.1.5.3.2</b>	<b>De Cocina, Comedor y Cafetería</b>	<b>4,951</b>	<b>3,971.17</b>	<b>979.83</b>
<b>2.3.1.5.4</b>	<b>Electricidad, Iluminación y Electrónica</b>	<b>32,260</b>	<b>30,525.66</b>	<b>1,734.34</b>
<b>2.3.1.5.4.1</b>	<b>Electricidad, Iluminación y Electrónica</b>	<b>32,260</b>	<b>30,525.66</b>	<b>1,734.34</b>
<b>2.3.1.5.99</b>	<b>Otros</b>	<b>16,565</b>	<b>16,060.12</b>	<b>504.88</b>
<b>2.3.1.5.99.99</b>	<b>Otros</b>	<b>16,565</b>	<b>16,060.12</b>	<b>504.88</b>
<b>2.3.1.6.1</b>	<b>Repuestos y Accesorios</b>	<b>19,004</b>	<b>18,125.56</b>	<b>878.44</b>
<b>2.3.1.6.1.1</b>	<b>De Vehículos</b>	<b>250</b>	<b>250.00</b>	<b>0.00</b>
<b>2.3.1.6.1.2</b>	<b>De Comunicaciones y Telecomunicaciones</b>	<b>2,819</b>	<b>2,157.31</b>	<b>661.69</b>
<b>2.3.1.6.1.4</b>	<b>De Seguridad</b>	<b>6,213</b>	<b>6,212.25</b>	<b>0.75</b>
<b>2.3.1.6.1.99</b>	<b>Otros Accesorios y Repuestos</b>	<b>9,722</b>	<b>9,506.00</b>	<b>216.00</b>
<b>2.3.1.7.1</b>	<b>Enseres</b>	<b>17,780</b>	<b>17,300.00</b>	<b>480.00</b>
<b>2.3.1.7.1.1</b>	<b>Enseres</b>	<b>17,780</b>	<b>17,300.00</b>	<b>480.00</b>
<b>2.3.1.11.1</b>	<b>Suministros para Mantenimiento y Reparación</b>	<b>47,861</b>	<b>47,106.00</b>	<b>755.00</b>
<b>2.3.1.11.1.1</b>	<b>Para Edificios y Estructuras</b>	<b>44,343</b>	<b>43,588.00</b>	<b>755.00</b>
<b>2.3.1.11.1.2</b>	<b>Para Vehículos</b>	<b>440</b>	<b>440.00</b>	<b>0.00</b>
<b>2.3.1.11.1.3</b>	<b>Para Mobiliario y Similares</b>	<b>828</b>	<b>828.00</b>	<b>0.00</b>
<b>2.3.1.11.1.4</b>	<b>Para Maquinarias y Equipos</b>	<b>2,250</b>	<b>2,250.00</b>	<b>0.00</b>
<b>2.3.1.99.1</b>	<b>Compra de Otros Bienes</b>	<b>221,579</b>	<b>170,940.00</b>	<b>50,639.00</b>
<b>2.3.1.99.1.1</b>	<b>Herramientas</b>	<b>500</b>	<b>500.00</b>	<b>0.00</b>
<b>2.3.1.99.1.3</b>	<b>Libros, Diarios, Revistas y Otros Bienes Impresos No Vinculados a Enseñanza</b>	<b>31,396</b>	<b>22,190.00</b>	<b>9,206.00</b>
<b>2.3.1.99.1.4</b>	<b>Simbolos, Distintivos y Condecoraciones</b>	<b>3,400</b>	<b>600.00</b>	<b>2,800.00</b>
<b>2.3.1.99.1.99</b>	<b>Otros Bienes</b>	<b>186,283</b>	<b>147,650.00</b>	<b>38,633.00</b>
<b>2.3.2</b>	<b>Contratación de Servicios</b>	<b>18,272,086</b>	<b>14,857,795.13</b>	<b>3,414,290.87</b>
<b>2.3.2.1.1</b>	<b>Viajes Internacionales</b>	<b>43,500</b>	<b>34,459.25</b>	<b>9,040.75</b>
<b>2.3.2.1.1.1</b>	<b>Pasajes y Gastos de Transporte</b>	<b>43,500</b>	<b>34,459.25</b>	<b>9,040.75</b>
<b>2.3.2.1.2</b>	<b>Viajes Domésticos</b>	<b>1,311,004</b>	<b>682,347.83</b>	<b>628,656.17</b>
<b>2.3.2.1.2.1</b>	<b>Pasajes y Gastos de Transporte</b>	<b>372,597</b>	<b>127,283.63</b>	<b>245,313.37</b>
<b>2.3.2.1.2.2</b>	<b>Viáticos y Asignaciones por Comisión de Servicio</b>	<b>355,471</b>	<b>128,139.40</b>	<b>227,331.60</b>
<b>2.3.2.1.2.99</b>	<b>Otros Gastos</b>	<b>582,936</b>	<b>426,924.80</b>	<b>156,011.20</b>
<b>2.3.2.2.1</b>	<b>Servicios de Energía Eléctrica, Agua y Gas</b>	<b>206,500</b>	<b>89,230.00</b>	<b>117,270.00</b>
<b>2.3.2.2.1.1</b>	<b>Servicio de Suministro de Energía Eléctrica</b>	<b>180,300</b>	<b>69,050.00</b>	<b>111,250.00</b>
<b>2.3.2.2.1.2</b>	<b>Servicio de Agua y Desagüe</b>	<b>26,200</b>	<b>20,180.00</b>	<b>6,020.00</b>
<b>2.3.2.2.2</b>	<b>Servicios de Telefonía e Internet</b>	<b>880,886</b>	<b>801,605.88</b>	<b>79,280.12</b>
<b>2.3.2.2.2.1</b>	<b>Servicio de Telefonía Móvil</b>	<b>21,000</b>	<b>9,349.44</b>	<b>11,650.56</b>
<b>2.3.2.2.2.2</b>	<b>Servicio de Telefonía Fija</b>	<b>76,000</b>	<b>9,500.00</b>	<b>66,500.00</b>
<b>2.3.2.2.2.3</b>	<b>Servicio de Internet</b>	<b>783,886</b>	<b>782,756.44</b>	<b>1,129.56</b>
<b>2.3.2.2.3</b>	<b>Servicios de Mensajería, Telecomunicaciones y Otros Afines</b>	<b>438,745</b>	<b>405,328.55</b>	<b>33,416.45</b>
<b>2.3.2.2.3.1</b>	<b>Correos y Servicios de Mensajería</b>	<b>438,745</b>	<b>405,328.55</b>	<b>33,416.45</b>



**EJECUCIÓN DEL PRESUPUESTO AL 4° TRIMESTRE 2019**  
(A nivel de devengado)

**ELECCIONES CONGRESALES 2020**

FUENTE DE FINANCIAMIENTO: RECURSOS ORDINARIOS

ASIGNACIÓN		PRESUPUESTO APROBADO	EJECUCIÓN DEL PRESUPUESTO AL CUARTO TRIM. 2019	SALDO (En nuevos soles)
<b>2.3.2.2.4</b>	<b>Servicio de Publicidad, Impresiones, Difusión e Imagen Institucional</b>	<b>72,607</b>	<b>28,274.68</b>	<b>44,332.32</b>
2.3.2.2.4.1	Servicio de Publicidad	23,807	10,611.50	13,195.50
2.3.2.2.4.5	Publicación en el Diario Oficial	48,800	17,663.18	31,136.82
<b>2.3.2.3.1</b>	<b>Servicios de Limpieza, Seguridad y Vigilancia</b>	<b>19,619</b>	<b>19,619.00</b>	<b>0.00</b>
2.3.2.3.1.1	Servicios de Limpieza e Higiene	9,530	9,530.00	0.00
2.3.2.3.1.2	Servicios de Seguridad y Vigilancia	10,089	10,089.00	0.00
<b>2.3.2.4.1</b>	<b>Servicio de Mantenimiento, Acondicionamiento y Reparaciones</b>	<b>665,139</b>	<b>623,543.90</b>	<b>41,595.10</b>
2.3.2.4.1.1	De Edificaciones, Oficinas y Estructuras	598,013	596,810.70	1,202.30
2.3.2.4.1.3	De Vehículos	700	700.00	0.00
2.3.2.4.1.4	De Mobiliario y Similares	500	500.00	0.00
2.3.2.4.1.5	De Maquinarias y Equipos	65,626	25,233.20	40,392.80
2.3.2.4.1.99	De Otros Bienes y Activos	300	300.00	0.00
<b>2.3.2.5.1</b>	<b>Alquileres de Muebles e Inmuebles</b>	<b>1,677,670</b>	<b>1,455,641.94</b>	<b>222,028.06</b>
2.3.2.5.1.1	De Edificios y Estructuras	462,501	343,734.70	118,766.30
2.3.2.5.1.2	De Vehículos	2,801	2,801.00	0.00
2.3.2.5.1.3	De Mobiliario y Similares	401,955	382,691.32	19,263.68
2.3.2.5.1.4	De Maquinarias y Equipos	810,353	726,354.92	83,998.08
2.3.2.5.1.99	De Otros Bienes y Activos	60	60.00	0.00
<b>2.3.2.6.1</b>	<b>Servicios Administrativos</b>	<b>16,776</b>	<b>16,475.25</b>	<b>300.75</b>
2.3.2.6.1.2	Gastos Notariales	16,776	16,475.25	300.75
<b>2.3.2.6.2</b>	<b>Servicios Financieros</b>	<b>7,590</b>	<b>3,752.75</b>	<b>3,837.25</b>
2.3.2.6.2.1	Cargos Bancarios	7,530	3,692.75	3,837.25
2.3.2.6.2.99	Otros Servicios Financieros	60	60.00	0.00
<b>2.3.2.6.3</b>	<b>Seguros</b>	<b>115,128</b>	<b>69,962.84</b>	<b>45,165.16</b>
2.3.2.6.3.4	Otros Seguros Personales	115,128	69,962.84	45,165.16
<b>2.3.2.7.4</b>	<b>Servicios de Procesamiento de Datos e Informática</b>	<b>11,300</b>	<b>10,600.00</b>	<b>700.00</b>
2.3.2.7.4.3	Soporte Técnico	100	100.00	0.00
2.3.2.7.4.99	Otros Servicios de Informática	11,200	10,500.00	700.00
<b>2.3.2.7.10</b>	<b>Servicio por Atenciones y Celebraciones</b>	<b>12,800</b>	<b>12,800.00</b>	<b>0.00</b>
2.3.2.7.10.2	Atenciones Oficiales y Celebraciones Institucionales	12,800	12,800.00	0.00
<b>2.3.2.7.11</b>	<b>Otros Servicios</b>	<b>12,792,822</b>	<b>10,604,153.26</b>	<b>2,188,668.74</b>
2.3.2.7.11.1	Embalaje y Almacenaje	600	600.00	0.00
2.3.2.7.11.2	Transporte y Traslado de Carga, Bienes y Materiales	65,015	40,697.83	24,317.17
2.3.2.7.11.3	Servicios relacionados con Florería, Jardinería y Otras Actividades Similares	2,800	1,000.00	1,800.00
2.3.2.7.11.5	Servicios de Alimentación de Consumo Humano	153,683	52,631.60	101,051.40
2.3.2.7.11.6	Servicio de Impresiones, Encuadernación y Empastado	628,134	224,530.45	403,603.55
2.3.2.7.11.99	Servicios Diversos	11,942,590	10,284,693.38	1,657,896.62
<b>2.5.</b>	<b>OTROS GASTOS</b>	<b>351</b>	<b>350.10</b>	<b>0.90</b>
<b>2.5.4</b>	<b>Pago de Impuestos, Derechos Administrativos y Multas Gubernamentales</b>	<b>351</b>	<b>350.10</b>	<b>0.90</b>
<b>2.5.4.3.2</b>	<b>Derechos Administrativos</b>	<b>351</b>	<b>350.10</b>	<b>0.90</b>
2.5.4.3.2.1	Derechos Administrativos	351	350.10	0.90
<b>2.6.</b>	<b>ADQUISICIÓN DE ACTIVOS NO FINANCIEROS</b>	<b>1,113,629</b>	<b>800,500.72</b>	<b>313,128.28</b>
<b>2.6.3</b>	<b>Adquisición de Vehículos, Maquinarias y Otros</b>	<b>1,056,365</b>	<b>791,500.72</b>	<b>264,864.28</b>
<b>2.6.3.2.1</b>	<b>Para oficina</b>	<b>382,456</b>	<b>357,089.84</b>	<b>25,366.16</b>
2.6.3.2.1.1	Maquinas y Equipos	325,273	319,953.94	5,319.06
2.6.3.2.1.2	Mobiliario	57,183	37,135.90	20,047.10
<b>2.6.3.2.3</b>	<b>Adquisición de Equipos Informáticos y de Comunicaciones</b>	<b>480,139</b>	<b>348,255.81</b>	<b>131,883.19</b>
2.6.3.2.3.1	Equipos Computacionales y Periféricos	288,340	156,595.68	131,744.32
2.6.3.2.3.3	Equipos de Telecomunicaciones	191,799	191,660.13	138.87
<b>2.6.3.2.9</b>	<b>Adquisición de Maquinaria y Equipo Diversos</b>	<b>193,770</b>	<b>86,155.07</b>	<b>107,614.93</b>
2.6.3.2.9.1	Aire Acondicionado y Refrigeración	121,560	36,754.08	84,805.92
2.6.3.2.9.3	Seguridad Industrial	24,155	12,600.00	11,555.00
2.6.3.2.9.4	Electricidad y Electrónica	18,596	7,344.00	11,252.00
2.6.3.2.9.5	Equipos e Instrumentos de Medición	7,045	7,044.30	0.70
2.6.3.2.9.6	Equipos para Vehículos	1,736	1,735.31	0.69
2.6.3.2.9.99	Maquinarias, Equipos y Mobiliarios de Otras Instalaciones	20,678	20,677.38	0.62
<b>2.6.6</b>	<b>Adquisición de Otros Activos Fijos</b>	<b>57,264</b>	<b>9,000.00</b>	<b>48,264.00</b>
<b>2.6.6.1.3</b>	<b>Activos Intangibles</b>	<b>57,264</b>	<b>9,000.00</b>	<b>48,264.00</b>
2.6.6.1.3.99	Otros Activos Intangibles	57,264	9,000.00	48,264.00
<b>TOTAL</b>		<b>28,570,048</b>	<b>20,850,071.52</b>	<b>7,719,976.48</b>

Fuente: SIAF-SP



**EJECUCIÓN DEL PRESUPUESTO AL 4° TRIMESTRE 2019**  
(A nivel de devengado)

**ELECCIONES CONGRESALES 2020**

FUENTE DE FINANCIAMIENTO: RECURSOS ORDINARIOS

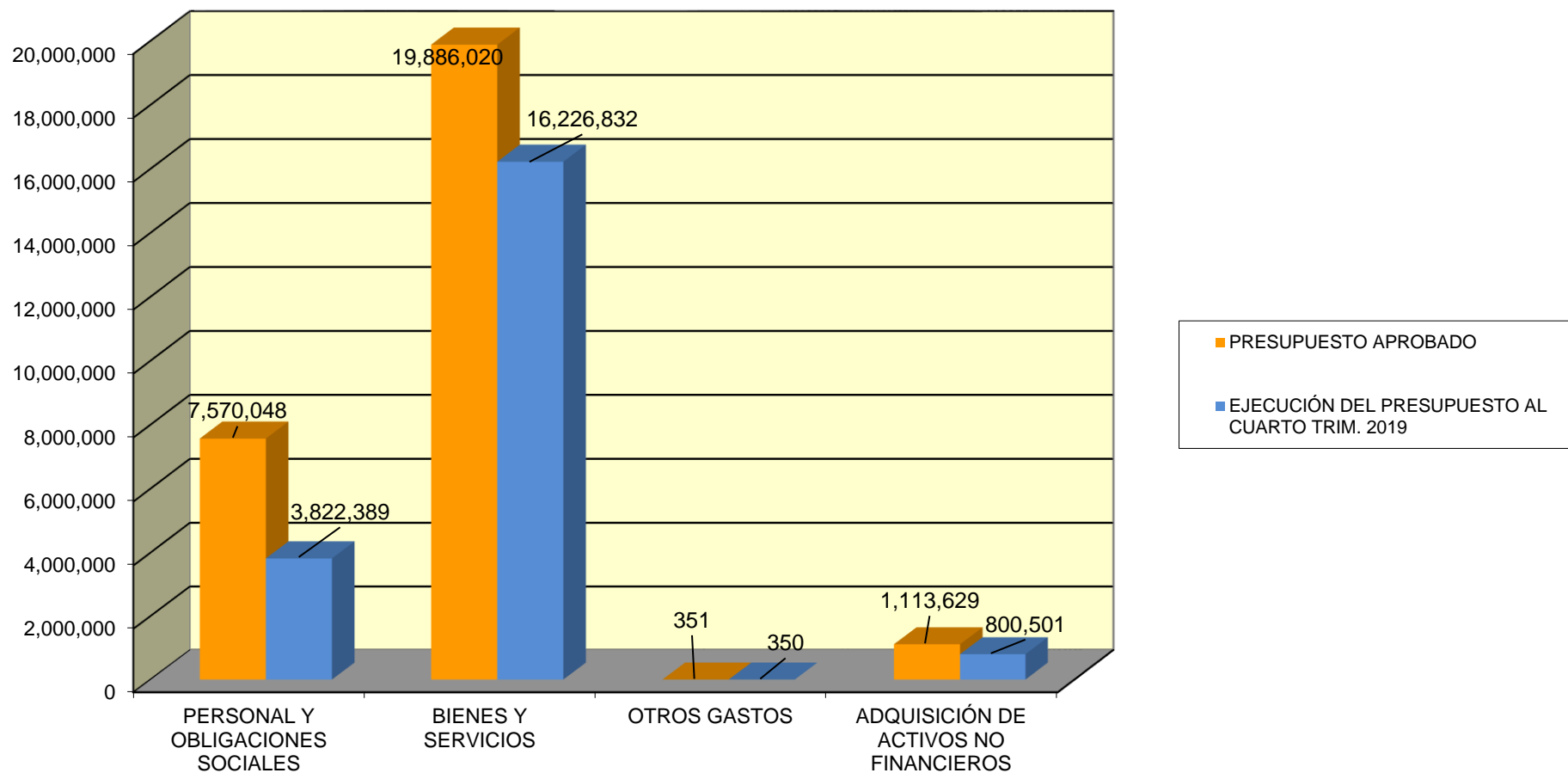
ASIGNACIÓN	PRESUPUESTO APROBADO	EJECUCIÓN DEL PRESUPUESTO AL CUARTO TRIM. 2019	SALDO (En nuevos soles)
------------	----------------------	--	----------------------------

Conforme lo establece el Texto Único Ordenado de la Ley 27806 - "Ley de Transparencia y Acceso a la Información Pública", aprobado con Decreto Supremo N.º 043-2003-PCM:

Artículo 24º: Cuando la presente norma disponga que la información debe ser divulgada trimestralmente, esta deberá publicarse dentro de los treinta (30) días calendario siguientes de concluido cada trimestre.

Artículo 25º: Toda Entidad de la Administración Pública publicará, trimestralmente: 1. Su Presupuesto, especificando: los ingresos, gastos, financiamiento, y resultados operativos de conformidad con los clasificadores presupuestales vigentes.

**EJECUCIÓN DE GASTOS AL 4° TRIMESTRE 2019**  
**ELECCIONES CONGRESALES EXTRAORDINARIAS 2020**  
**RECURSOS ORDINARIOS**





## EJECUCIÓN DEL PRESUPUESTO AL 4° TRIMESTRE 2019 (A nivel de devengado)

### TODO ELECTORAL 2019

FUENTE DE FINANCIAMIENTO: RECURSOS ORDINARIOS

ASIGNACIÓN		PRESUPUESTO APROBADO	EJECUCIÓN DEL PRESUPUESTO AL CUARTO TRIM. 2019	SALDO (En nuevos soles)
<b>2.1.</b>	<b>PERSONAL Y OBLIGACIONES SOCIALES</b>	<b>9,317,472</b>	<b>5,540,359.44</b>	<b>3,777,112.56</b>
<b>2.1.1</b>	<b>Retribuciones y Complementos En Efectivo</b>	<b>9,130,833</b>	<b>5,464,474.81</b>	<b>3,666,358.19</b>
<b>2.1.1 1.1</b>	<b>Personal Administrativo</b>	<b>8,301,204</b>	<b>5,210,045.55</b>	<b>3,091,158.45</b>
2.1.1 1.1 3	Personal con Contrato a Plazo Fijo (Régimen Laboral Público)	8,301,204	5,210,045.55	3,091,158.45
<b>2.1.1 9.1</b>	<b>Escolaridad, Aguinaldos y Gratificaciones</b>	<b>829,629</b>	<b>254,429.26</b>	<b>575,199.74</b>
2.1.1 9.1 2	Aguinaldos	829,629	254,429.26	575,199.74
<b>2.1.3</b>	<b>Contribuciones a la Seguridad Social</b>	<b>186,639</b>	<b>75,884.63</b>	<b>110,754.37</b>
<b>2.1.3 1.1</b>	<b>Obligaciones del Empleador</b>	<b>186,639</b>	<b>75,884.63</b>	<b>110,754.37</b>
2.1.3 1.1 3	Aportes a los Fondos de Pensiones	41,011	0.00	41,011.00
2.1.3 1.1 5	Contribuciones a EsSalud	111,020	75,614.35	35,405.65
2.1.3 1.1 6	Otras Contribuciones del Empleador	34,608	270.28	34,337.72
<b>2.3.</b>	<b>BIENES Y SERVICIOS</b>	<b>26,791,270</b>	<b>22,974,991.67</b>	<b>3,816,278.33</b>
<b>2.3.1</b>	<b>Compra de Bienes</b>	<b>1,977,211</b>	<b>1,724,977.44</b>	<b>252,233.56</b>
<b>2.3.1 1.1</b>	<b>Alimentos y Bebidas</b>	<b>879,177</b>	<b>808,911.41</b>	<b>70,265.59</b>
2.3.1 1.1 1	Alimentos y Bebidas para Consumo Humano	879,177	808,911.41	70,265.59
<b>2.3.1 2.1</b>	<b>Vestuario, Zapatería y Accesorios, Talabartería y Materiales Textiles</b>	<b>129,546</b>	<b>86,873.00</b>	<b>42,673.00</b>
2.3.1 2.1 1	Vestuario, Accesorios y Prendas Diversas	94,141	51,868.00	42,273.00
2.3.1 2.1 2	Textiles y Acabados Textiles	35,405	35,005.00	400.00
<b>2.3.1 3.1</b>	<b>Combustibles, Carburantes, Lubricantes y Afines</b>	<b>680</b>	<b>550.00</b>	<b>130.00</b>
2.3.1 3.1 1	Combustibles y Carburantes	580	500.00	80.00
2.3.1 3.1 3	Lubricantes, Grasas y Afines	100	50.00	50.00
<b>2.3.1 5.1</b>	<b>Materiales y Útiles de Oficina</b>	<b>495,160</b>	<b>417,248.17</b>	<b>77,911.83</b>
2.3.1 5.1 1	Repuestos y Accesorios	12,707	12,402.51	304.49
2.3.1 5.1 2	Papelería en General, Útiles y Materiales de Oficina	482,453	404,845.66	77,607.34
<b>2.3.1 5.3</b>	<b>Aseo, Limpieza y Cocina</b>	<b>103,404</b>	<b>100,152.92</b>	<b>3,251.08</b>
2.3.1 5.3 1	Aseo, Limpieza y Tocado	98,270	96,059.75	2,210.25
2.3.1 5.3 2	De Cocina, Comedor y Cafetería	5,134	4,093.17	1,040.83
<b>2.3.1 5.4</b>	<b>Electricidad, Iluminación y Electrónica</b>	<b>35,252</b>	<b>33,035.66</b>	<b>2,216.34</b>
2.3.1 5.4 1	Electricidad, Iluminación y Electrónica	35,252	33,035.66	2,216.34
<b>2.3.1 5.99</b>	<b>Otros</b>	<b>16,868</b>	<b>16,162.82</b>	<b>705.18</b>
2.3.1 5.99 99	Otros	16,868	16,162.82	705.18
<b>2.3.1 6.1</b>	<b>Repuestos y Accesorios</b>	<b>20,658</b>	<b>19,479.56</b>	<b>1,178.44</b>
2.3.1 6.1 1	De Vehículos	350	250.00	100.00
2.3.1 6.1 2	De Comunicaciones y Telecomunicaciones	4,273	3,511.31	761.69
2.3.1 6.1 4	De Seguridad	6,213	6,212.25	0.75
2.3.1 6.1 99	Otros Accesorios y Repuestos	9,822	9,506.00	316.00
<b>2.3.1 7.1</b>	<b>Enseres</b>	<b>17,780</b>	<b>17,300.00</b>	<b>480.00</b>
2.3.1 7.1 1	Enseres	17,780	17,300.00	480.00
<b>2.3.1 11.1</b>	<b>Suministros para Mantenimiento y Reparación</b>	<b>52,243</b>	<b>50,105.10</b>	<b>2,137.90</b>
2.3.1 11.1 1	Para Edificios y Estructuras	48,373	46,475.10	1,897.90
2.3.1 11.1 2	Para Vehículos	520	440.00	80.00
2.3.1 11.1 3	Para Mobiliario y Similares	1,020	940.00	80.00
2.3.1 11.1 4	Para Maquinarias y Equipos	2,330	2,250.00	80.00
<b>2.3.1 99.1</b>	<b>Compra de Otros Bienes</b>	<b>226,443</b>	<b>175,158.80</b>	<b>51,284.20</b>
2.3.1 99.1 1	Herramientas	500	500.00	0.00
2.3.1 99.1 3	Libros, Diarios, Revistas y Otros Bienes Impresos No Vinculados a Enseñanza	35,470	25,869.00	9,601.00
2.3.1 99.1 4	Simbolos, Distintivos y Condecoraciones	3,500	600.00	2,900.00
2.3.1 99.1 99	Otros Bienes	186,973	148,189.80	38,783.20
<b>2.3.2</b>	<b>Contratación de Servicios</b>	<b>24,814,059</b>	<b>21,250,014.23</b>	<b>3,564,044.77</b>
<b>2.3.2 1.1</b>	<b>Viajes Internacionales</b>	<b>43,500</b>	<b>34,459.25</b>	<b>9,040.75</b>
2.3.2 1.1 1	Pasajes y Gastos de Transporte	43,500	34,459.25	9,040.75
<b>2.3.2 1.2</b>	<b>Viajes Domésticos</b>	<b>1,615,483</b>	<b>976,835.73</b>	<b>638,647.27</b>
2.3.2 1.2 1	Pasajes y Gastos de Transporte	404,716	156,697.19	248,018.81
2.3.2 1.2 2	Viáticos y Asignaciones por Comisión de Servicio	398,724	166,722.04	232,001.96
2.3.2 1.2 99	Otros Gastos	812,043	653,416.50	158,626.50
<b>2.3.2 2.1</b>	<b>Servicios de Energía Eléctrica, Agua y Gas</b>	<b>231,207</b>	<b>97,070.90</b>	<b>134,136.10</b>
2.3.2 2.1 1	Servicio de Suministro de Energía Eléctrica	198,636	75,662.90	122,973.10
2.3.2 2.1 2	Servicio de Agua y Desagüe	32,571	21,408.00	11,163.00
<b>2.3.2 2.2</b>	<b>Servicios de Telefonía e Internet</b>	<b>890,356</b>	<b>804,427.17</b>	<b>85,928.83</b>
2.3.2 2.2 1	Servicio de Telefonía Móvil	21,100	9,349.44	11,750.56
2.3.2 2.2 2	Servicio de Telefonía Fija	81,100	10,038.97	71,061.03
2.3.2 2.2 3	Servicio de Internet	788,156	785,038.76	3,117.24
<b>2.3.2 2.3</b>	<b>Servicios de Mensajería, Telecomunicaciones y Otros Afines</b>	<b>455,351</b>	<b>421,132.85</b>	<b>34,218.15</b>
2.3.2 2.3 1	Correos y Servicios de Mensajería	455,351	421,132.85	34,218.15



**EJECUCIÓN DEL PRESUPUESTO AL 4° TRIMESTRE 2019**  
(A nivel de devengado)

**TODO ELECTORAL 2019**

FUENTE DE FINANCIAMIENTO: RECURSOS ORDINARIOS

ASIGNACIÓN		PRESUPUESTO APROBADO	EJECUCIÓN DEL PRESUPUESTO AL CUARTO TRIM. 2019	SALDO (En nuevos soles)
<b>2.3.2.2.4</b>	<b>Servicio de Publicidad, Impresiones, Difusión e Imagen Institucional</b>	<b>109,680</b>	<b>52,114.46</b>	<b>57,565.54</b>
2.3.2.2.4.1	Servicio de Publicidad	52,316	25,887.32	26,428.68
2.3.2.2.4.5	Publicación en el Diario Oficial	57,364	26,227.14	31,136.86
<b>2.3.2.3.1</b>	<b>Servicios de Limpieza, Seguridad y Vigilancia</b>	<b>19,819</b>	<b>19,619.00</b>	<b>200.00</b>
2.3.2.3.1.1	Servicios de Limpieza e Higiene	9,730	9,530.00	200.00
2.3.2.3.1.2	Servicios de Seguridad y Vigilancia	10,089	10,089.00	0.00
<b>2.3.2.4.1</b>	<b>Servicio de Mantenimiento, Acondicionamiento y Reparaciones</b>	<b>671,203</b>	<b>628,307.40</b>	<b>42,895.60</b>
2.3.2.4.1.1	De Edificaciones, Oficinas y Estructuras	602,687	601,284.20	1,402.80
2.3.2.4.1.3	De Vehículos	840	740.00	100.00
2.3.2.4.1.4	De Mobiliario y Similares	600	500.00	100.00
2.3.2.4.1.5	De Maquinarias y Equipos	66,476	25,483.20	40,992.80
2.3.2.4.1.99	De Otros Bienes y Activos	600	300.00	300.00
<b>2.3.2.5.1</b>	<b>Alquileres de Muebles e Inmuebles</b>	<b>1,745,108</b>	<b>1,522,268.88</b>	<b>222,839.12</b>
2.3.2.5.1.1	De Edificios y Estructuras	492,501	373,734.70	118,766.30
2.3.2.5.1.2	De Vehículos	3,681	3,581.00	100.00
2.3.2.5.1.3	De Mobiliario y Similares	419,078	399,713.57	19,364.43
2.3.2.5.1.4	De Maquinarias y Equipos	829,688	745,179.61	84,508.39
2.3.2.5.1.99	De Otros Bienes y Activos	160	60.00	100.00
<b>2.3.2.6.1</b>	<b>Servicios Administrativos</b>	<b>17,316</b>	<b>16,834.75</b>	<b>481.25</b>
2.3.2.6.1.1	Gastos Legales y Judiciales	50	0.00	50.00
2.3.2.6.1.2	Gastos Notariales	17,266	16,834.75	431.25
<b>2.3.2.6.2</b>	<b>Servicios Financieros</b>	<b>8,073</b>	<b>3,844.75</b>	<b>4,228.25</b>
2.3.2.6.2.1	Cargos Bancarios	7,963	3,784.75	4,178.25
2.3.2.6.2.99	Otros Servicios Financieros	110	60.00	50.00
<b>2.3.2.6.3</b>	<b>Seguros</b>	<b>128,943</b>	<b>78,808.89</b>	<b>50,134.11</b>
2.3.2.6.3.1	Seguro de Vida	4,410	0.00	4,410.00
2.3.2.6.3.4	Otros Seguros Personales	124,533	78,808.89	45,724.11
<b>2.3.2.7.4</b>	<b>Servicios de Procesamiento de Datos e Informática</b>	<b>13,030</b>	<b>12,280.00</b>	<b>750.00</b>
2.3.2.7.4.3	Soporte Técnico	150	100.00	50.00
2.3.2.7.4.99	Otros Servicios de Informática	12,880	12,180.00	700.00
<b>2.3.2.7.10</b>	<b>Servicio por Atenciones y Celebraciones</b>	<b>13,100</b>	<b>12,800.00</b>	<b>300.00</b>
2.3.2.7.10.2	Atenciones Oficiales y Celebraciones Institucionales	13,100	12,800.00	300.00
<b>2.3.2.7.11</b>	<b>Otros Servicios</b>	<b>17,251,890</b>	<b>15,033,742.15</b>	<b>2,218,147.85</b>
2.3.2.7.11.1	Embalaje y Almacenaje	800	700.00	100.00
2.3.2.7.11.2	Transporte y Traslado de Carga, Bienes y Materiales	76,506	50,677.64	25,828.36
2.3.2.7.11.3	Servicios relacionados con Florería, Jardinería y Otras Actividades Similares	3,000	1,000.00	2,000.00
2.3.2.7.11.5	Servicios de Alimentación de Consumo Humano	154,623	53,571.60	101,051.40
2.3.2.7.11.6	Servicio de Impresiones, Encuadernación y Empastado	658,718	250,147.45	408,570.55
2.3.2.7.11.99	Servicios Diversos	16,358,243	14,677,645.46	1,680,597.54
<b>2.3.2.8.1</b>	<b>Contrato Administrativo de Servicios</b>	<b>1,600,000</b>	<b>1,535,468.05</b>	<b>64,531.95</b>
2.3.2.8.1.1	Contrato Administrativo de Servicios	1,563,712	1,502,015.05	61,696.95
2.3.2.8.1.2	Contribuciones a Salud de CAS	36,288	33,453.00	2,835.00



**EJECUCIÓN DEL PRESUPUESTO AL 4° TRIMESTRE 2019**  
(A nivel de devengado)

**TODO ELECTORAL 2019**

FUENTE DE FINANCIAMIENTO: RECURSOS ORDINARIOS

ASIGNACIÓN		PRESUPUESTO APROBADO	EJECUCIÓN DEL PRESUPUESTO AL CUARTO TRIM. 2019	SALDO (En nuevos soles)
<b>2.5.</b>	<b>OTROS GASTOS</b>	<b>351</b>	<b>350.10</b>	<b>0.90</b>
<b>2.5.4</b>	<b>Pago de Impuestos, Derechos Administrativos y Multas Gubernamentales</b>	<b>351</b>	<b>350.10</b>	<b>0.90</b>
<b>2.5.4 3.2</b>	<b>Derechos Administrativos</b>	<b>351</b>	<b>350.10</b>	<b>0.90</b>
2.5.4 3.2 1	Derechos Administrativos	351	350.10	0.90
<b>2.6.</b>	<b>ADQUISICIÓN DE ACTIVOS NO FINANCIEROS</b>	<b>1,143,379</b>	<b>830,250.72</b>	<b>313,128.28</b>
<b>2.6.3</b>	<b>Adquisición de Vehículos, Maquinarias y Otros</b>	<b>1,058,115</b>	<b>793,250.72</b>	<b>264,864.28</b>
<b>2.6.3 2.1</b>	<b>Para oficina</b>	<b>384,206</b>	<b>358,839.84</b>	<b>25,366.16</b>
2.6.3 2.1 1	Maquinas y Equipos	325,273	319,953.94	5,319.06
2.6.3 2.1 2	Mobiliario	58,933	38,885.90	20,047.10
<b>2.6.3 2.3</b>	<b>Adquisición de Equipos Informáticos y de Comunicaciones</b>	<b>480,139</b>	<b>348,255.81</b>	<b>131,883.19</b>
2.6.3 2.3 1	Equipos Computacionales y Periféricos	288,340	156,595.68	131,744.32
2.6.3 2.3 3	Equipos de Telecomunicaciones	191,799	191,660.13	138.87
<b>2.6.3 2.9</b>	<b>Adquisición de Maquinaria y Equipo Diversos</b>	<b>193,770</b>	<b>86,155.07</b>	<b>107,614.93</b>
2.6.3 2.9 1	Aire Acondicionado y Refrigeración	121,560	36,754.08	84,805.92
2.6.3 2.9 3	Seguridad Industrial	24,155	12,600.00	11,555.00
2.6.3 2.9 4	Electricidad y Electrónica	18,596	7,344.00	11,252.00
2.6.3 2.9 5	Equipos e Instrumentos de Medición	7,045	7,044.30	0.70
2.6.3 2.9 6	Equipos para Vehículos	1,736	1,735.31	0.69
2.6.3 2.9 99	Maquinarias, Equipos y Mobiliarios de Otras Instalaciones	20,678	20,677.38	0.62
<b>2.6.6</b>	<b>Adquisición de Otros Activos Fijos</b>	<b>85,264</b>	<b>37,000.00</b>	<b>48,264.00</b>
<b>2.6.6 1.3</b>	<b>Activos Intangibles</b>	<b>85,264</b>	<b>37,000.00</b>	<b>48,264.00</b>
2.6.6 1.3 99	Otros Activos Intangibles	85,264	37,000.00	48,264.00
<b>TOTAL</b>		<b>37,252,472</b>	<b>29,345,951.93</b>	<b>7,906,520.07</b>

Fuente: SIAF-SP

Conforme lo establece el Texto Único Ordenado de la Ley 27806 - "Ley de Transparencia y Acceso a la Información Pública", aprobado con Decreto Supremo N.º 043-2003-PCM:

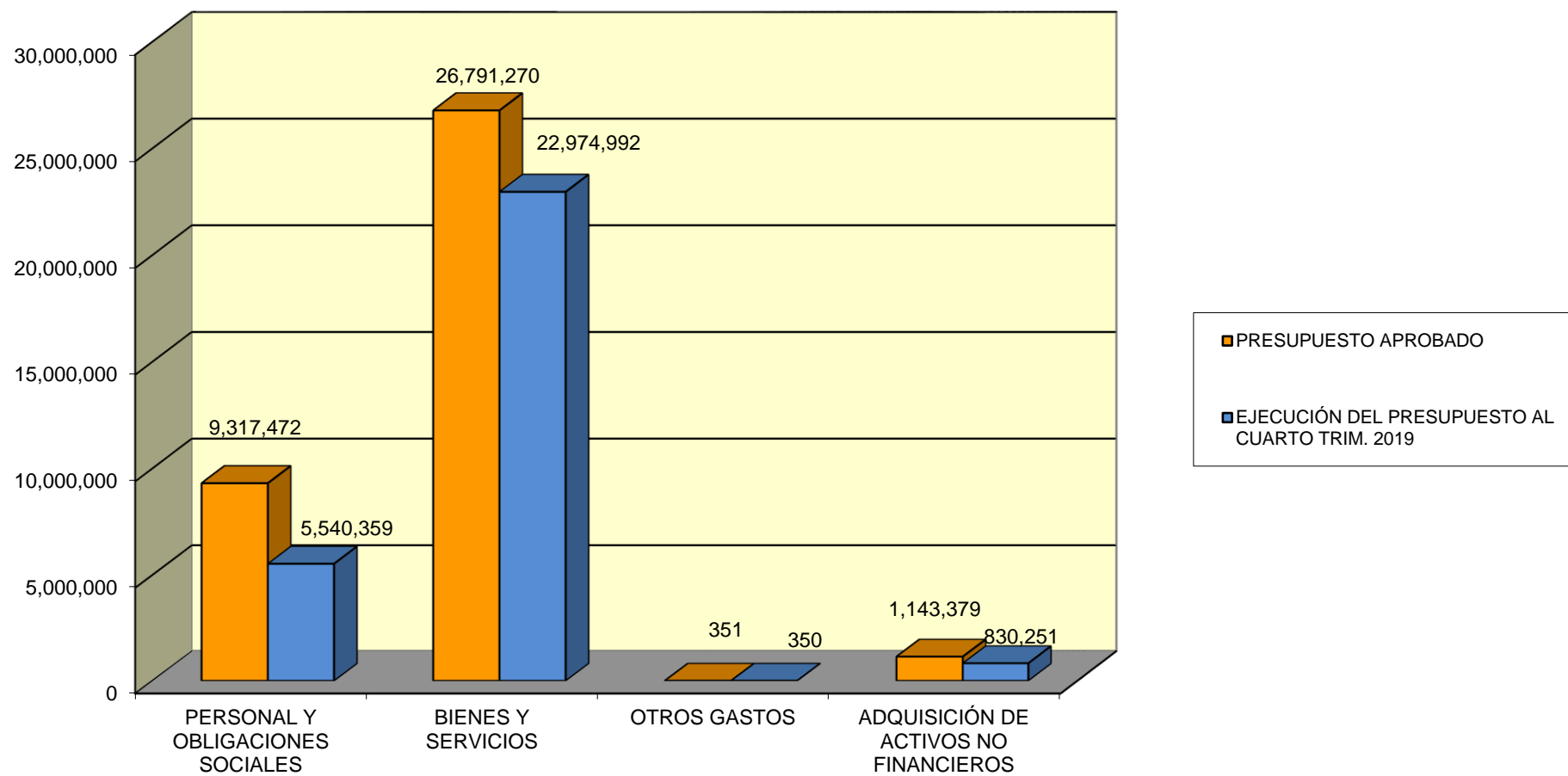
Artículo 24º: Cuando la presente norma disponga que la información debe ser divulgada trimestralmente, esta deberá publicarse dentro de los treinta (30) días calendario siguientes de concluido cada trimestre.

Artículo 25º: Toda Entidad de la Administración Pública publicará, trimestralmente: 1. Su Presupuesto, especificando: los ingresos, gastos, financiamiento, y resultados operativos de conformidad con los clasificadores presupuestales vigentes.

## EJECUCIÓN DE GASTOS AL 4° TRIMESTRE 2019

TODO ELECTORAL 2019

RECURSOS ORDINARIOS





## EJECUCIÓN DEL PRESUPUESTO AL 4° TRIMESTRE 2019

(A nivel de devengado)

### PRESUPUESTO OPERATIVO

FUENTE DE FINANCIAMIENTO: RECURSOS DIRECTAMENTE RECAUDADOS

ASIGNACIÓN		PRESUPUESTO OPERATIVO APROBADO	EJECUCIÓN DEL PRESUPUESTO AL CUARTO TRIM. 2019	SALDO (En nuevos soles)
<b>2.1.</b>	<b>PERSONAL Y OBLIGACIONES SOCIALES</b>	<b>11,565,636</b>	<b>8,595,907.91</b>	<b>2,969,728.09</b>
<b>2.1.1</b>	<b>Retribuciones y Complementos En Efectivo</b>	<b>9,264,332</b>	<b>6,713,827.60</b>	<b>2,550,504.40</b>
<b>2.1.1.1.1</b>	<b>Personal Administrativo</b>	<b>7,154,800</b>	<b>6,135,236.09</b>	<b>1,019,563.91</b>
2.1.1.1.1.4	Personal con Contrato a Plazo Indeterminado (Régimen Laboral Privado)	7,154,800	6,135,236.09	1,019,563.91
<b>2.1.1.1.2</b>	<b>Otras Retribuciones y Complementos</b>	<b>72,540</b>	<b>32,271.00</b>	<b>40,269.00</b>
2.1.1.1.2.99	Otras Retribuciones y Complementos	72,540	32,271.00	40,269.00
<b>2.1.1.9.1</b>	<b>Escolaridad, Aguinaldos y Gratificaciones</b>	<b>1,152,060</b>	<b>512,200.01</b>	<b>639,859.99</b>
2.1.1.9.1.1	Gratificaciones	1,126,060	489,400.01	636,659.99
2.1.1.9.1.3	Bonificación por Escolaridad	26,000	22,800.00	3,200.00
<b>2.1.1.9.2</b>	<b>Compensación por Tiempo de Servicios</b>	<b>737,200</b>	<b>0.00</b>	<b>737,200.00</b>
2.1.1.9.2.1	Compensación por Tiempo de Servicios (CTS)	737,200	0.00	737,200.00
<b>2.1.1.9.3</b>	<b>Otros Gastos Variables y Ocasionales</b>	<b>147,732</b>	<b>34,120.50</b>	<b>113,611.50</b>
2.1.1.9.3.99	Otras Ocasionales	147,732	34,120.50	113,611.50
<b>2.1.2</b>	<b>Otras Retribuciones</b>	<b>400,012</b>	<b>318,513.89</b>	<b>81,498.11</b>
<b>2.1.2.1.1</b>	<b>Bienes</b>	<b>400,012</b>	<b>318,513.89</b>	<b>81,498.11</b>
2.1.2.1.1.1	Uniforme Personal Administrativo	400,012	318,513.89	81,498.11
<b>2.1.3</b>	<b>Contribuciones a la Seguridad Social</b>	<b>1,901,292</b>	<b>1,563,566.42</b>	<b>337,725.58</b>
<b>2.1.3.1.1</b>	<b>Obligaciones del Empleador</b>	<b>1,901,292</b>	<b>1,563,566.42</b>	<b>337,725.58</b>
2.1.3.1.1.5	Contribuciones a EsSalud	631,244	432,706.04	198,537.96
2.1.3.1.1.6	Otras Contribuciones del Empleador	1,270,048	1,130,860.38	139,187.62
<b>2.3.</b>	<b>BIENES Y SERVICIOS</b>	<b>20,960,951</b>	<b>17,014,488.38</b>	<b>3,946,462.62</b>
<b>2.3.1</b>	<b>Compra de Bienes</b>	<b>760,146</b>	<b>626,528.70</b>	<b>133,617.30</b>
<b>2.3.1.1.1</b>	<b>Alimentos y Bebidas</b>	<b>494,313</b>	<b>373,026.24</b>	<b>121,286.76</b>
2.3.1.1.1.1	Alimentos y Bebidas para Consumo Humano	494,313	373,026.24	121,286.76
<b>2.3.1.2.1</b>	<b>Vestuario, Zapatería y Accesorios, Talabartería y Materiales Textiles</b>	<b>1,335</b>	<b>1,335.00</b>	<b>0.00</b>
2.3.1.2.1.1	Vestuario, Accesorios y Prendas Diversas	1,335	1,335.00	0.00
<b>2.3.1.3.1</b>	<b>Combustibles, Carburantes, Lubricantes y Afines</b>	<b>14,088</b>	<b>13,441.52</b>	<b>646.48</b>
2.3.1.3.1.1	Combustibles y Carburantes	13,988	13,341.52	646.48
2.3.1.3.1.2	Gases	50	50.00	0.00
2.3.1.3.1.3	Lubricantes, Grasas y Afines	50	50.00	0.00
<b>2.3.1.5.1</b>	<b>Materiales y Útiles de Oficina</b>	<b>72,237</b>	<b>65,085.40</b>	<b>7,151.60</b>
2.3.1.5.1.1	Repuestos y Accesorios	15,873	15,871.75	1.25
2.3.1.5.1.2	Papelería en General, Útiles y Materiales de Oficina	56,364	49,213.65	7,150.35
<b>2.3.1.5.3</b>	<b>Aseo, Limpieza y Cocina</b>	<b>39,704</b>	<b>38,630.66</b>	<b>1,073.34</b>
2.3.1.5.3.1	Aseo, Limpieza y Tocado	31,649	30,579.66	1,069.34
2.3.1.5.3.2	De Cocina, Comedor y Cafetería	8,055	8,051.00	4.00
<b>2.3.1.5.4</b>	<b>Electricidad, Iluminación y Electrónica</b>	<b>11,800</b>	<b>11,748.23</b>	<b>51.77</b>
2.3.1.5.4.1	Electricidad, Iluminación y Electrónica	11,800	11,748.23	51.77
<b>2.3.1.5.99</b>	<b>Otros</b>	<b>10,081</b>	<b>10,051.05</b>	<b>29.95</b>
2.3.1.5.99.99	Otros	10,081	10,051.05	29.95
<b>2.3.1.6.1</b>	<b>Repuestos y Accesorios</b>	<b>9,115</b>	<b>8,641.19</b>	<b>473.81</b>
2.3.1.6.1.1	De Vehículos	5,905	5,903.80	1.20
2.3.1.6.1.2	De Comunicaciones y Telecomunicaciones	1,578	1,577.30	0.70
2.3.1.6.1.3	De Construcción y Máquinas	470	0.00	470.00
2.3.1.6.1.4	De Seguridad	270	269.04	0.96
2.3.1.6.1.99	Otros Accesorios y Repuestos	892	891.05	0.95
<b>2.3.1.7.1</b>	<b>Enseres</b>	<b>3,468</b>	<b>3,467.82</b>	<b>0.18</b>
2.3.1.7.1.1	Enseres	3,468	3,467.82	0.18
<b>2.3.1.11.1</b>	<b>Suministros para Mantenimiento y Reparación</b>	<b>15,801</b>	<b>15,797.28</b>	<b>3.72</b>
2.3.1.11.1.1	Para Edificios y Estructuras	5,192	5,190.10	1.90
2.3.1.11.1.2	Para Vehículos	2,674	2,674.00	0.00
2.3.1.11.1.3	Para Mobiliario y Similares	1,652	1,650.50	1.50
2.3.1.11.1.4	Para Maquinarias y Equipos	6,283	6,282.68	0.32
<b>2.3.1.99.1</b>	<b>Compra de Otros Bienes</b>	<b>88,204</b>	<b>85,304.31</b>	<b>2,899.69</b>
2.3.1.99.1.1	Herramientas	125	125.00	0.00
2.3.1.99.1.3	Libros, Diarios, Revistas y Otros Bienes Impresos No Vinculados a Enseñanza	47,547	46,901.55	645.45
2.3.1.99.1.4	Simbolos, Distintivos y Condecoraciones	17,849	17,848.10	0.90

## EJECUCIÓN DEL PRESUPUESTO AL 4° TRIMESTRE 2019

(A nivel de devengado)

### PRESUPUESTO OPERATIVO

FUENTE DE FINANCIAMIENTO: RECURSOS DIRECTAMENTE RECAUDADOS

ASIGNACIÓN		PRESUPUESTO OPERATIVO APROBADO	EJECUCIÓN DEL PRESUPUESTO AL CUARTO TRIM. 2019	SALDO (En nuevos soles)
2.3.1 99.1 99	Otros Bienes	22,683	20,429.66	2,253.34
<b>2.3.2</b>	<b>Contratación de Servicios</b>	<b>20,200,805</b>	<b>16,387,959.68</b>	<b>3,812,845.32</b>
<b>2.3.2 1.1</b>	<b>Viajes Internacionales</b>	<b>98,929</b>	<b>33,480.12</b>	<b>65,448.88</b>
2.3.2 1.1 1	Pasajes y Gastos de Transporte	78,929	32,785.14	46,143.86
2.3.2 1.1 2	Viáticos y Asignaciones por Comisión de Servicio	20,000	694.98	19,305.02
<b>2.3.2 1.2</b>	<b>Viajes Domésticos</b>	<b>472,156</b>	<b>343,106.09</b>	<b>129,049.91</b>
2.3.2 1.2 1	Pasajes y Gastos de Transporte	128,457	81,929.67	46,527.33
2.3.2 1.2 2	Viáticos y Asignaciones por Comisión de Servicio	120,051	43,893.02	76,157.98
2.3.2 1.2 99	Otros Gastos	223,648	217,283.40	6,364.60
<b>2.3.2 2.1</b>	<b>Servicios de Energía Eléctrica, Agua y Gas</b>	<b>587,415</b>	<b>531,470.25</b>	<b>55,944.75</b>
2.3.2 2.1 1	Servicio de Suministro de Energía Eléctrica	525,877	474,269.60	51,607.40
2.3.2 2.1 2	Servicio de Agua y Desagüe	61,538	57,200.65	4,337.35
<b>2.3.2 2.2</b>	<b>Servicios de Telefonía e Internet</b>	<b>1,047,011</b>	<b>968,712.84</b>	<b>78,298.16</b>
2.3.2 2.2 1	Servicio de Telefonía Móvil	36,137	14,181.43	21,955.57
2.3.2 2.2 2	Servicio de Telefonía Fija	60,249	29,755.46	30,493.54
2.3.2 2.2 3	Servicio de Internet	950,625	924,775.95	25,849.05
<b>2.3.2 2.3</b>	<b>Servicios de Mensajería, Telecomunicaciones y Otros Afines</b>	<b>825,067</b>	<b>477,176.85</b>	<b>347,890.15</b>
2.3.2 2.3 1	Correos y Servicios de Mensajería	748,130	405,532.77	342,597.23
2.3.2 2.3 99	Otros Servicios de Comunicación	76,937	71,644.08	5,292.92
<b>2.3.2 2.4</b>	<b>Servicio de Publicidad, Impresiones, Difusión e Imagen Institucional</b>	<b>127,698</b>	<b>95,878.55</b>	<b>31,819.45</b>
2.3.2 2.4 1	Servicio de Publicidad	61,446	29,627.99	31,818.01
2.3.2 2.4 5	Publicación en el Diario Oficial	66,252	66,250.56	1.44
<b>2.3.2 3.1</b>	<b>Servicios de Limpieza, Seguridad y Vigilancia</b>	<b>2,647,626</b>	<b>1,955,437.35</b>	<b>692,188.65</b>
2.3.2 3.1 1	Servicios de Limpieza e Higiene	943,026	849,602.26	93,423.74
2.3.2 3.1 2	Servicios de Seguridad y Vigilancia	1,704,600	1,105,835.09	598,764.91
<b>2.3.2 4.1</b>	<b>Servicio de Mantenimiento, Acondicionamiento y Reparaciones</b>	<b>474,203</b>	<b>323,377.72</b>	<b>150,825.28</b>
2.3.2 4.1 1	De Edificaciones, Oficinas y Estructuras	59,177	57,382.42	1,794.58
2.3.2 4.1 3	De Vehículos	87,435	80,354.73	7,080.27
2.3.2 4.1 4	De Mobiliario y Similares	3,280	3,280.00	0.00
2.3.2 4.1 5	De Maquinarias y Equipos	321,995	180,525.07	141,469.93
2.3.2 4.1 99	De Otros Bienes y Activos	2,316	1,835.50	480.50
<b>2.3.2 5.1</b>	<b>Alquileres de Muebles e Inmuebles</b>	<b>1,076,898</b>	<b>798,941.03</b>	<b>277,956.97</b>
2.3.2 5.1 1	De Edificios y Estructuras	382,625	381,275.00	1,350.00
2.3.2 5.1 2	De Vehículos	700	700.00	0.00
2.3.2 5.1 3	De Mobiliario y Similares	8,870	8,545.00	325.00
2.3.2 5.1 4	De Maquinarias y Equipos	15,165	15,005.00	160.00
2.3.2 5.1 99	De Otros Bienes y Activos	669,538	393,416.03	276,121.97
<b>2.3.2 6.1</b>	<b>Servicios Administrativos</b>	<b>5,935</b>	<b>5,866.28</b>	<b>68.72</b>
2.3.2 6.1 1	Gastos Legales y Judiciales	150	150.00	0.00
2.3.2 6.1 2	Gastos Notariales	5,785	5,716.28	68.72
<b>2.3.2 6.2</b>	<b>Servicios Financieros</b>	<b>851,943</b>	<b>832,884.34</b>	<b>19,058.66</b>
2.3.2 6.2 1	Cargos Bancarios	851,443	832,384.34	19,058.66
2.3.2 6.2 99	Otros Servicios Financieros	500	500.00	0.00
<b>2.3.2 6.3</b>	<b>Seguros</b>	<b>711,926</b>	<b>606,548.16</b>	<b>105,377.84</b>
2.3.2 6.3 1	Seguro de Vida	237,371	158,752.01	78,618.99
2.3.2 6.3 2	Seguro de Vehículos	42,559	42,558.55	0.45
2.3.2 6.3 3	Seguro Obligatorio Accidentes de Tránsito (SOAT)	95	94.99	0.01
2.3.2 6.3 4	Otros Seguros Personales	89,471	62,712.91	26,758.09
2.3.2 6.3 99	Otros Seguros de Bienes Muebles e Inmuebles	342,430	342,429.70	0.30
<b>2.3.2 7.1</b>	<b>Servicios de Consultorías, Asesorías y Similares desarrollados por Personas Jurídicas</b>	<b>48,100</b>	<b>33,600.00</b>	<b>14,500.00</b>
2.3.2 7.1 1	Consultorías	33,600	33,600.00	0.00
2.3.2 7.1 3	Auditorías	14,500	0.00	14,500.00
<b>2.3.2 7.2</b>	<b>Servicios de Consultorías, Asesorías y Similares desarrollados por Personas Naturales</b>	<b>188,295</b>	<b>183,294.80</b>	<b>5,000.20</b>
2.3.2 7.2 1	Consultorías	188,295	183,294.80	5,000.20
<b>2.3.2 7.3</b>	<b>Servicio de Capacitación y Perfeccionamiento</b>	<b>336,446</b>	<b>173,625.46</b>	<b>162,820.54</b>

## EJECUCIÓN DEL PRESUPUESTO AL 4° TRIMESTRE 2019 (A nivel de devengado)

### PRESUPUESTO OPERATIVO

FUENTE DE FINANCIAMIENTO: RECURSOS DIRECTAMENTE RECAUDADOS

ASIGNACIÓN		PRESUPUESTO OPERATIVO APROBADO	EJECUCIÓN DEL PRESUPUESTO AL CUARTO TRIM. 2019	SALDO (En nuevos soles)
2.3.2 7.3 1	Realizado por Personas Jurídicas	335,056	172,235.46	162,820.54
2.3.2 7.3 2	Realizado por Personas Naturales	1,390	1,390.00	0.00
<b>2.3.2 7.4</b>	<b>Servicios de Procesamiento de Datos e Informática</b>	<b>26,264</b>	<b>18,908.00</b>	<b>7,356.00</b>
2.3.2 7.4 3	Soporte Técnico	26,264	18,908.00	7,356.00
<b>2.3.2 7.10</b>	<b>Servicio por Atenciones y Celebraciones</b>	<b>1,500</b>	<b>1,500.00</b>	<b>0.00</b>
2.3.2 7.10 2	Atenciones Oficiales y Celebraciones Institucionales	1,500	1,500.00	0.00
<b>2.3.2 7.11</b>	<b>Otros Servicios</b>	<b>4,873,329</b>	<b>4,321,006.02</b>	<b>552,322.98</b>
2.3.2 7.11 1	Embalaje y Almacenaje	500	500.00	0.00
2.3.2 7.11 2	Transporte y Traslado de Carga, Bienes y Materiales	5,989	5,408.20	580.80
2.3.2 7.11 3	Servicios relacionados con Florería, Jardinería y Otras Actividades Similares	47,103	39,602.50	7,500.50
2.3.2 7.11 5	Servicios de Alimentación de Consumo Humano	103,587	90,571.50	13,015.50
2.3.2 7.11 6	Servicio de Impresiones, Encuadernación y Empastado	174,040	165,891.22	8,148.78
2.3.2 7.11 99	Servicios Diversos	4,542,110	4,019,032.60	523,077.40
<b>2.3.2 8.1</b>	<b>Contrato Administrativo de Servicios</b>	<b>5,800,064</b>	<b>4,683,145.82</b>	<b>1,116,918.18</b>
2.3.2 8.1 1	Contrato Administrativo de Servicios	5,460,028	4,368,513.79	1,091,514.21
2.3.2 8.1 2	Contribuciones a Salud de CAS	112,845	101,885.70	10,959.30
2.3.2 8.1 4	Aguinaldos de CAS	64,900	50,700.00	14,200.00
2.3.2 8.1 5	Vacaciones Truncas de CAS	162,291	162,046.33	244.67
<b>2.4.</b>	<b>DONACIONES Y TRANSFERENCIAS</b>	<b>78,388</b>	<b>78,386.55</b>	<b>1.45</b>
<b>2.4.1</b>	<b>Donaciones y Transferencias Corrientes</b>	<b>78,388</b>	<b>78,386.55</b>	<b>1.45</b>
<b>2.4.1 3.1</b>	<b>A Otras Unidades del Gobierno</b>	<b>78,388</b>	<b>78,386.55</b>	<b>1.45</b>
2.4.1 3.1 1	A Otras Unidades del Gobierno Nacional	78,388	78,386.55	1.45
<b>2.5.</b>	<b>OTROS GASTOS</b>	<b>70,000</b>	<b>18,201.86</b>	<b>51,798.14</b>
<b>2.5.4</b>	<b>Pago de Impuestos, Derechos Administrativos y Multas Gubernamentales</b>	<b>51,795</b>	<b>0.00</b>	<b>51,795.00</b>
<b>2.5.4 3.2</b>	<b>Derechos Administrativos</b>	<b>51,795</b>	<b>0.00</b>	<b>51,795.00</b>
2.5.4 3.2 1	Derechos Administrativos	51,795	0.00	51,795.00
<b>2.5.5</b>	<b>Pagos de Sentencias Judiciales, Laudos Arbitrales y Similares</b>	<b>18,205</b>	<b>18,201.86</b>	<b>3.14</b>
<b>2.5.5 1.3</b>	<b>Al Sector Privado</b>	<b>18,205</b>	<b>18,201.86</b>	<b>3.14</b>
2.5.5 1.3 2	A Personas Naturales	18,205	18,201.86	3.14
<b>2.6.</b>	<b>ADQUISICIÓN DE ACTIVOS NO FINANCIEROS</b>	<b>123,734</b>	<b>121,832.02</b>	<b>1,901.98</b>
<b>2.6.3</b>	<b>Adquisición de Vehículos, Maquinarias y Otros</b>	<b>77,039</b>	<b>75,137.92</b>	<b>1,901.08</b>
<b>2.6.3 2.1</b>	<b>Para oficina</b>	<b>49,120</b>	<b>48,337.22</b>	<b>782.78</b>
2.6.3 2.1 1	Maquinas y Equipos	6,207	5,692.42	514.58
2.6.3 2.1 2	Mobiliario	42,913	42,644.80	268.20
<b>2.6.3 2.3</b>	<b>Adquisición de Equipos Informáticos y de Comunicaciones</b>	<b>8,940</b>	<b>8,940.00</b>	<b>0.00</b>
2.6.3 2.3 1	Equipos Computacionales y Periféricos	8,940	8,940.00	0.00
<b>2.6.3 2.9</b>	<b>Adquisición de Maquinaria y Equipo Diversos</b>	<b>18,979</b>	<b>17,860.70</b>	<b>1,118.30</b>
2.6.3 2.9 1	Aire Acondicionado y Refrigeración	9,397	9,229.58	167.42
2.6.3 2.9 6	Equipos para Vehículos	8,402	8,401.12	0.88
2.6.3 2.9 99	Maquinarias, Equipos y Mobiliarios de Otras Instalaciones	1,180	230.00	950.00
<b>2.6.6</b>	<b>Adquisición de Otros Activos Fijos</b>	<b>46,695</b>	<b>46,694.10</b>	<b>0.90</b>
<b>2.6.6 1.3</b>	<b>Activos Intangibles</b>	<b>46,695</b>	<b>46,694.10</b>	<b>0.90</b>
2.6.6 1.3 2	Softwares	12,995	12,994.10	0.90
2.6.6 1.3 99	Otros Activos Intangibles	33,700	33,700.00	0.00
<b>TOTAL</b>		<b>32,798,709</b>	<b>25,828,816.72</b>	<b>6,969,892.28</b>

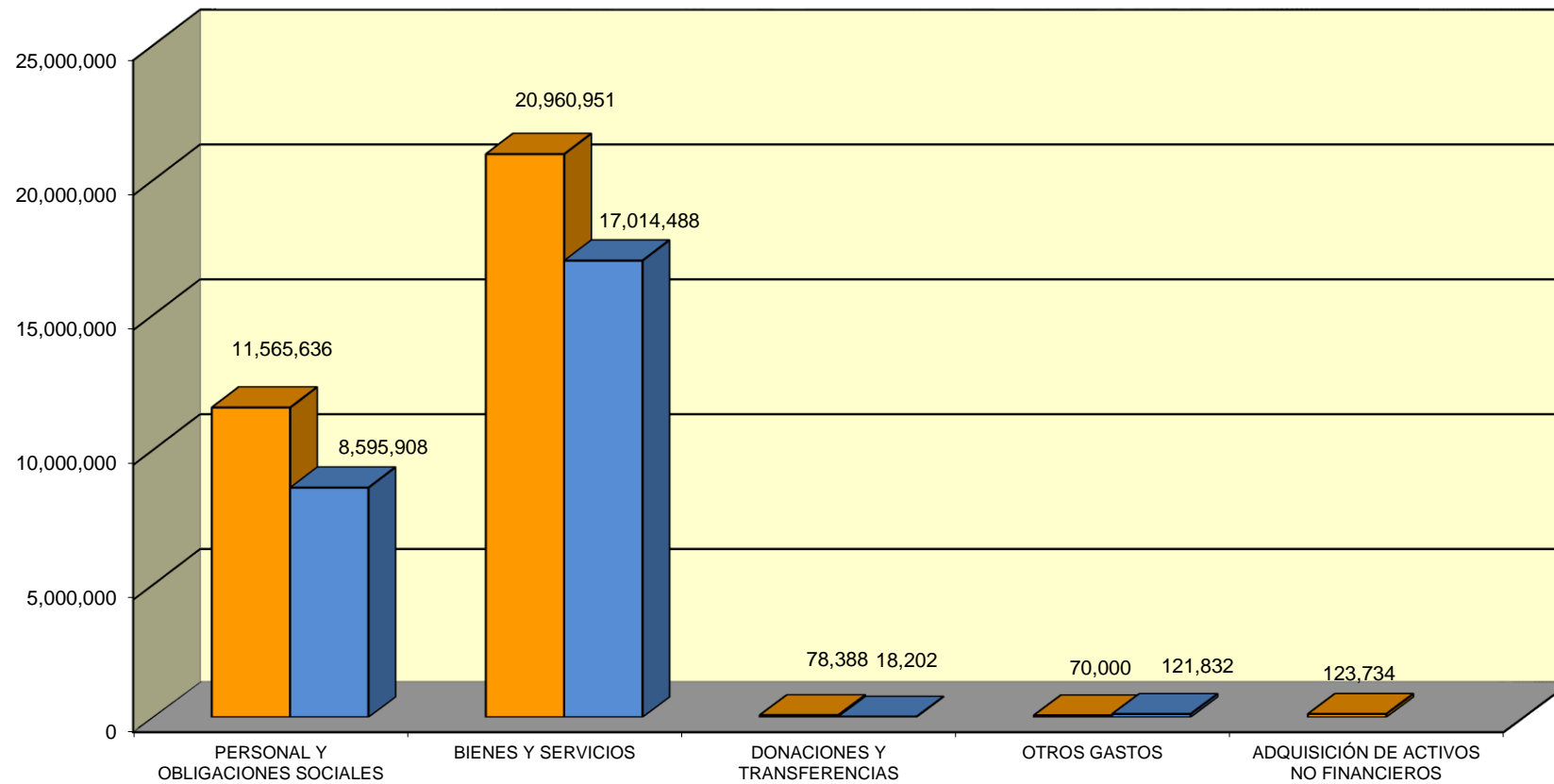
Fuente: SIAF-SP

Conforme lo establece el Texto Único Ordenado de la Ley 27806 - "Ley de Transparencia y Acceso a la Información Pública", aprobado con Decreto Supremo N.º 043-2003-PCM:

Artículo 24º: Cuando la presente norma disponga que la información debe ser divulgada trimestralmente, esta deberá publicarse dentro de los treinta (30) días calendario siguientes de concluido cada trimestre.

Artículo 25º: Toda Entidad de la Administración Pública publicará, trimestralmente: 1. Su Presupuesto, especificando: los ingresos, gastos, financiamiento, y resultados operativos de conformidad con los clasificadores presupuestales vigentes.

# **EJECUCIÓN DEL PRESUPUESTO OPERATIVO AL 4° TRIMESTRE 2019** **RECURSOS DIRECTAMENTE RECAUDADOS**



■ PRESUPUESTO OPERATIVO APROBADO

■ EJECUCIÓN DEL PRESUPUESTO AL CUARTO TRIM. 2019

**EJECUCIÓN DEL PRESUPUESTO AL 4° TRIMESTRE 2019**  
(A nivel de devengado)

**PRESUPUESTO OPERATIVO**

FUENTE DE FINANCIAMIENTO: RECURSOS ORDINARIOS

ASIGNACIÓN		PRESUPUESTO OPERATIVO APROBADO	EJECUCIÓN DEL PRESUPUESTO AL CUARTO TRIM. 2019	SALDO (En nuevos soles)
<b>2.1.</b>	<b>PERSONAL Y OBLIGACIONES SOCIALES</b>	<b>11,216,078</b>	<b>10,960,167.80</b>	<b>255,910.20</b>
<b>2.1.1</b>	<b>Retribuciones y Complementos En Efectivo</b>	<b>10,560,817</b>	<b>10,536,939.45</b>	<b>23,877.55</b>
<b>2.1.1.1.1</b>	<b>Personal Administrativo</b>	<b>7,618,072</b>	<b>7,603,236.48</b>	<b>14,835.52</b>
2.1.1.1.1.2	Personal Administrativo Nombrado (Régimen Público)	2,288,123	2,287,512.54	610.46
2.1.1.1.1.3	Personal con Contrato a Plazo Fijo (Régimen Laboral Público)	59,708	50,288.09	9,419.91
2.1.1.1.1.4	Personal con Contrato a Plazo Indeterminado (Régimen Laboral Privado)	5,270,241	5,265,435.85	4,805.15
<b>2.1.1.1.2</b>	<b>Otras Retribuciones y Complementos</b>	<b>21,576</b>	<b>21,576.00</b>	<b>0.00</b>
2.1.1.1.2.99	Otras Retribuciones y Complementos	21,576	21,576.00	0.00
<b>2.1.1.9.1</b>	<b>Escolaridad, Aguinaldos y Gratificaciones</b>	<b>1,624,736</b>	<b>1,615,733.35</b>	<b>9,002.65</b>
2.1.1.9.1.1	Gratificaciones	1,416,536	1,416,533.35	2.65
2.1.1.9.1.2	Aguinaldos	179,400	171,600.00	7,800.00
2.1.1.9.1.3	Bonificación por Escolaridad	28,800	27,600.00	1,200.00
<b>2.1.1.9.2</b>	<b>Compensación por Tiempo de Servicios</b>	<b>1,120,950</b>	<b>1,120,927.47</b>	<b>22.53</b>
2.1.1.9.2.1	Compensación por Tiempo de Servicios (CTS)	1,120,950	1,120,927.47	22.53
<b>2.1.1.9.3</b>	<b>Otros Gastos Variables y Ocasionales</b>	<b>175,483</b>	<b>175,466.15</b>	<b>16.85</b>
2.1.1.9.3.3	Compensación Vacacional (Vacaciones Truncas)	77,489	77,484.63	4.37
2.1.1.9.3.99	Otras Ocasionales	97,994	97,981.52	12.48
<b>2.1.3</b>	<b>Contribuciones a la Seguridad Social</b>	<b>655,261</b>	<b>423,228.35</b>	<b>232,032.65</b>
<b>2.1.3.1.1</b>	<b>Obligaciones del Empleador</b>	<b>655,261</b>	<b>423,228.35</b>	<b>232,032.65</b>
2.1.3.1.1.5	Contribuciones a EsSalud	652,932	420,954.53	231,977.47
2.1.3.1.1.6	Otras Contribuciones del Empleador	2,329	2,273.82	55.18
<b>2.2.</b>	<b>PENSIONES Y OTRAS PRESTACIONES SOCIALES</b>	<b>4,575,574</b>	<b>4,445,977.38</b>	<b>129,596.62</b>
<b>2.2.1</b>	<b>Pensiones</b>	<b>4,516,170</b>	<b>4,389,272.48</b>	<b>126,897.52</b>
<b>2.2.1.1.1</b>	<b>Pensiones</b>	<b>4,339,870</b>	<b>4,223,247.48</b>	<b>116,622.52</b>
2.2.1.1.1.1	Régimen de Pensiones DL. 20530	4,339,870	4,223,247.48	116,622.52
<b>2.2.1.1.2</b>	<b>Otras Compensaciones</b>	<b>176,300</b>	<b>166,025.00</b>	<b>10,275.00</b>
2.2.1.1.2.1	Escolaridad, Aguinaldos y Gratificaciones	176,300	166,025.00	10,275.00
<b>2.2.2</b>	<b>Prestaciones y Asistencia Social</b>	<b>59,404</b>	<b>56,704.90</b>	<b>2,699.10</b>
<b>2.2.2.3.4</b>	<b>Otras Prestaciones del Empleador</b>	<b>59,404</b>	<b>56,704.90</b>	<b>2,699.10</b>
2.2.2.3.4.2	Gastos de Sepelio y Luto del Personal Activo	35,280	35,280.00	0.00
2.2.2.3.4.3	Gastos de Sepelio y Luto del Personal Pensionista	24,124	21,424.90	2,699.10
<b>2.3.</b>	<b>BIENES Y SERVICIOS</b>	<b>4,124,547</b>	<b>3,804,335.12</b>	<b>320,211.88</b>
<b>2.3.1</b>	<b>Compra de Bienes</b>	<b>609,653</b>	<b>484,595.64</b>	<b>125,057.36</b>
<b>2.3.1.1.1</b>	<b>Alimentos y Bebidas</b>	<b>36,610</b>	<b>29,790.80</b>	<b>6,819.20</b>
2.3.1.1.1.1	Alimentos y Bebidas para Consumo Humano	36,610	29,790.80	6,819.20
<b>2.3.1.3.1</b>	<b>Combustibles, Carburantes, Lubricantes y Afines</b>	<b>207,119</b>	<b>101,255.40</b>	<b>105,863.60</b>
2.3.1.3.1.1	Combustibles y Carburantes	207,119	101,255.40	105,863.60
<b>2.3.1.5.1</b>	<b>Materiales y Útiles de Oficina</b>	<b>198,686</b>	<b>198,677.93</b>	<b>8.07</b>
2.3.1.5.1.2	Papelería en General, Útiles y Materiales de Oficina	198,686	198,677.93	8.07
<b>2.3.1.5.3</b>	<b>Aseo, Limpieza y Cocina</b>	<b>51,693</b>	<b>51,692.27</b>	<b>0.73</b>
2.3.1.5.3.1	Aseo, Limpieza y Tocado	51,693	51,692.27	0.73
<b>2.3.1.5.4</b>	<b>Electricidad, Iluminación y Electrónica</b>	<b>3,630</b>	<b>3,625.89</b>	<b>4.11</b>
2.3.1.5.4.1	Electricidad, Iluminación y Electrónica	3,630	3,625.89	4.11
<b>2.3.1.6.1</b>	<b>Repuestos y Accesorios</b>	<b>25,366</b>	<b>14,889.44</b>	<b>10,476.56</b>
2.3.1.6.1.1	De Vehículos	9,256	8,416.60	839.40
2.3.1.6.1.2	De Comunicaciones y Telecomunicaciones	9,634	6,334.00	3,300.00
2.3.1.6.1.4	De Seguridad	534	138.84	395.16
2.3.1.6.1.99	Otros Accesorios y Repuestos	5,942	0.00	5,942.00
<b>2.3.1.7.1</b>	<b>Enseres</b>	<b>951</b>	<b>950.04</b>	<b>0.96</b>
2.3.1.7.1.1	Enseres	951	950.04	0.96
<b>2.3.1.11.1</b>	<b>Suministros para Mantenimiento y Reparación</b>	<b>7,928</b>	<b>6,919.62</b>	<b>1,008.38</b>
2.3.1.11.1.1	Para Edificios y Estructuras	7,208	6,919.62	288.38
2.3.1.11.1.5	Otros Materiales de Mantenimiento	720	0.00	720.00
<b>2.3.1.99.1</b>	<b>Compra de Otros Bienes</b>	<b>77,670</b>	<b>76,794.25</b>	<b>875.75</b>
2.3.1.99.1.3	Libros, Diarios, Revistas y Otros Bienes Impresos No Vinculados a Enseñanza	72,939	72,063.25	875.75
2.3.1.99.1.4	Símbolos, Distintivos y Condecoraciones	3,281	3,281.00	0.00
2.3.1.99.1.99	Otros Bienes	1,450	1,450.00	0.00

**EJECUCIÓN DEL PRESUPUESTO AL 4° TRIMESTRE 2019**  
(A nivel de devengado)

**PRESUPUESTO OPERATIVO**

FUENTE DE FINANCIAMIENTO: RECURSOS ORDINARIOS

ASIGNACIÓN		PRESUPUESTO OPERATIVO APROBADO	EJECUCIÓN DEL PRESUPUESTO AL CUARTO TRIM. 2019	SALDO (En nuevos soles)
<b>2.3.2</b>	<b>Contratación de Servicios</b>	<b>3,514,894</b>	<b>3,319,739.48</b>	<b>195,154.52</b>
<b>2.3.2.1.1</b>	<b>Viajes Internacionales</b>	<b>13,128</b>	<b>13,127.97</b>	<b>0.03</b>
2.3.2.1.1.1	Pasajes y Gastos de Transporte	13,128	13,127.97	0.03
<b>2.3.2.1.2</b>	<b>Viajes Domésticos</b>	<b>81,752</b>	<b>81,532.31</b>	<b>219.69</b>
2.3.2.1.2.1	Pasajes y Gastos de Transporte	40,084	39,865.39	218.61
2.3.2.1.2.2	Viáticos y Asignaciones por Comisión de Servicio	38,947	38,945.92	1.08
2.3.2.1.2.99	Otros Gastos	2,721	2,721.00	0.00
<b>2.3.2.2.1</b>	<b>Servicios de Energía Eléctrica, Agua y Gas</b>	<b>6,889</b>	<b>3,899.31</b>	<b>2,989.69</b>
2.3.2.2.1.1	Servicio de Suministro de Energía Eléctrica	4,503	1,749.55	2,753.45
2.3.2.2.1.2	Servicio de Agua y Desagüe	2,386	2,149.76	236.24
<b>2.3.2.2.2</b>	<b>Servicios de Telefonía e Internet</b>	<b>143,678</b>	<b>128,834.08</b>	<b>14,843.92</b>
2.3.2.2.2.1	Servicio de Telefonía Móvil	26,648	25,211.82	1,436.18
2.3.2.2.2.2	Servicio de Telefonía Fija	99,030	94,022.91	5,007.09
2.3.2.2.2.3	Servicio de Internet	18,000	9,599.35	8,400.65
<b>2.3.2.2.3</b>	<b>Servicios de Mensajería, Telecomunicaciones y Otros Afines</b>	<b>16,382</b>	<b>15,169.30</b>	<b>1,212.70</b>
2.3.2.2.3.1	Correos y Servicios de Mensajería	10,908	10,907.50	0.50
2.3.2.2.3.99	Otros Servicios de Comunicación	5,474	4,261.80	1,212.20
<b>2.3.2.2.4</b>	<b>Servicio de Publicidad, Impresiones, Difusión e Imagen Institucional</b>	<b>48,349</b>	<b>8,832.07</b>	<b>39,516.93</b>
2.3.2.2.4.1	Servicio de Publicidad	40,349	1,158.74	39,190.26
2.3.2.2.4.5	Publicación en el Diario Oficial	8,000	7,673.33	326.67
<b>2.3.2.4.1</b>	<b>Servicio de Mantenimiento, Acondicionamiento y Reparaciones</b>	<b>124,122</b>	<b>33,410.42</b>	<b>90,711.58</b>
2.3.2.4.1.1	De Edificaciones, Oficinas y Estructuras	16,278	16,277.30	0.70
2.3.2.4.1.3	De Vehículos	1,535	1,534.17	0.83
2.3.2.4.1.5	De Maquinarias y Equipos	106,309	15,598.95	90,710.05
<b>2.3.2.5.1</b>	<b>Alquileres de Muebles e Inmuebles</b>	<b>472,493</b>	<b>472,493.00</b>	<b>0.00</b>
2.3.2.5.1.1	De Edificios y Estructuras	461,083	461,083.00	0.00
2.3.2.5.1.3	De Mobiliario y Similares	8,760	8,760.00	0.00
2.3.2.5.1.4	De Maquinarias y Equipos	2,650	2,650.00	0.00
<b>2.3.2.6.3</b>	<b>Seguros</b>	<b>179,569</b>	<b>173,557.18</b>	<b>6,011.82</b>
2.3.2.6.3.1	Seguro de Vida	43,983	41,719.26	2,263.74
2.3.2.6.3.2	Seguro de Vehículos	12,998	12,997.64	0.36
2.3.2.6.3.3	Seguro Obligatorio Accidentes de Tránsito (SOAT)	1,620	1,620.00	0.00
2.3.2.6.3.4	Otros Seguros Personales	18,741	14,993.63	3,747.37
2.3.2.6.3.99	Otros Seguros de Bienes Muebles e Inmuebles	102,227	102,226.65	0.35
<b>2.3.2.7.1</b>	<b>Servicios de Consultorías, Asesorías y Similares desarrollados por Personas Jurídicas</b>	<b>50,000</b>	<b>39,704.00</b>	<b>10,296.00</b>
2.3.2.7.1.3	Auditorías	50,000	39,704.00	10,296.00
<b>2.3.2.7.2</b>	<b>Servicios de Consultorías, Asesorías y Similares desarrollados por Personas Naturales</b>	<b>123,591</b>	<b>115,390.01</b>	<b>8,200.99</b>
2.3.2.7.2.1	Consultorías	123,591	115,390.01	8,200.99
<b>2.3.2.7.4</b>	<b>Servicios de Procesamiento de Datos e Informática</b>	<b>79,738</b>	<b>75,909.30</b>	<b>3,828.70</b>
2.3.2.7.4.3	Soporte Técnico	52,238	48,409.30	3,828.70
2.3.2.7.4.99	Otros Servicios de Informática	27,500	27,500.00	0.00
<b>2.3.2.7.11</b>	<b>Otros Servicios</b>	<b>2,175,203</b>	<b>2,157,880.53</b>	<b>17,322.47</b>
2.3.2.7.11.2	Transporte y Traslado de Carga, Bienes y Materiales	5,663	5,662.49	0.51
2.3.2.7.11.5	Servicios de Alimentación de Consumo Humano	37,741	37,740.20	0.80
2.3.2.7.11.6	Servicio de Impresiones, Encuadernación y Empastado	41,444	31,144.00	10,300.00
2.3.2.7.11.99	Servicios Diversos	2,090,355	2,083,333.84	7,021.16
<b>2.4.</b>	<b>DONACIONES Y TRANSFERENCIAS</b>	<b>57,352</b>	<b>57,352.00</b>	<b>0.00</b>
<b>2.4.1</b>	<b>Donaciones y Transferencias Corrientes</b>	<b>57,352</b>	<b>57,352.00</b>	<b>0.00</b>
<b>2.4.1.3.1</b>	<b>A Otras Unidades del Gobierno</b>	<b>57,352</b>	<b>57,352.00</b>	<b>0.00</b>
2.4.1.3.1.1	A Otras Unidades del Gobierno Nacional	57,352	57,352.00	0.00
<b>2.5.</b>	<b>OTROS GASTOS</b>	<b>1,322,102</b>	<b>1,318,969.53</b>	<b>3,132.47</b>
<b>2.5.4</b>	<b>Pago de Impuestos, Derechos Administrativos y Multas Gubernamentales</b>	<b>111,778</b>	<b>111,776.80</b>	<b>1.20</b>
<b>2.5.4.1.2</b>	<b>Derechos Administrativos</b>	<b>241</b>	<b>240.20</b>	<b>0.80</b>
2.5.4.1.2.1	Derechos Administrativos	241	240.20	0.80
<b>2.5.4.3.2</b>	<b>Derechos Administrativos</b>	<b>111,537</b>	<b>111,536.60</b>	<b>0.40</b>
2.5.4.3.2.1	Derechos Administrativos	111,537	111,536.60	0.40
<b>2.5.5</b>	<b>Pagos de Sentencias Judiciales, Laudos Arbitrales y Similares</b>	<b>1,210,324</b>	<b>1,207,192.73</b>	<b>3,131.27</b>
<b>2.5.5.1.1</b>	<b>A Trabajadores Gubernamentales</b>	<b>293,191</b>	<b>290,059.95</b>	<b>3,131.05</b>
2.5.5.1.1.1	Personal Administrativo	293,191	290,059.95	3,131.05
<b>2.5.5.1.3</b>	<b>Al Sector Privado</b>	<b>917,133</b>	<b>917,132.78</b>	<b>0.22</b>
2.5.5.1.3.1	A Personas Jurídicas	761,339	761,338.80	0.20
2.5.5.1.3.2	A Personas Naturales	155,794	155,793.98	0.02

**EJECUCIÓN DEL PRESUPUESTO AL 4° TRIMESTRE 2019**  
 (A nivel de devengado)

**PRESUPUESTO OPERATIVO**

FUENTE DE FINANCIAMIENTO: RECURSOS ORDINARIOS

ASIGNACIÓN		PRESUPUESTO OPERATIVO APROBADO	EJECUCIÓN DEL PRESUPUESTO AL CUARTO TRIM. 2019	SALDO (En nuevos soles)
<b>2.6.</b>	<b>ADQUISICIÓN DE ACTIVOS NO FINANCIEROS</b>	<b>523,945</b>	<b>500,483.90</b>	<b>23,461.10</b>
<b>2.6.3</b>	<b>Adquisición de Vehículos, Maquinarias y Otros</b>	<b>523,945</b>	<b>500,483.90</b>	<b>23,461.10</b>
<b>2.6.3 2.1</b>	<b>Para oficina</b>	<b>25,080</b>	<b>25,074.00</b>	<b>6.00</b>
2.6.3 2.1 2	Mobiliario	25,080	25,074.00	6.00
<b>2.6.3 2.3</b>	<b>Adquisición de Equipos Informáticos y de Comunicaciones</b>	<b>496,765</b>	<b>473,309.90</b>	<b>23,455.10</b>
2.6.3 2.3 1	Equipos Computacionales y Periféricos	432,000	409,369.61	22,630.39
2.6.3 2.3 3	Equipos de Telecomunicaciones	64,765	63,940.29	824.71
<b>2.6.3 2.9</b>	<b>Adquisición de Maquinaria y Equipo Diversos</b>	<b>2,100</b>	<b>2,100.00</b>	<b>0.00</b>
2.6.3 2.9 1	Aire Acondicionado y Refrigeración	2,100	2,100.00	0.00
<b>TOTAL</b>		<b>21,819,598</b>	<b>21,087,285.73</b>	<b>732,312.27</b>

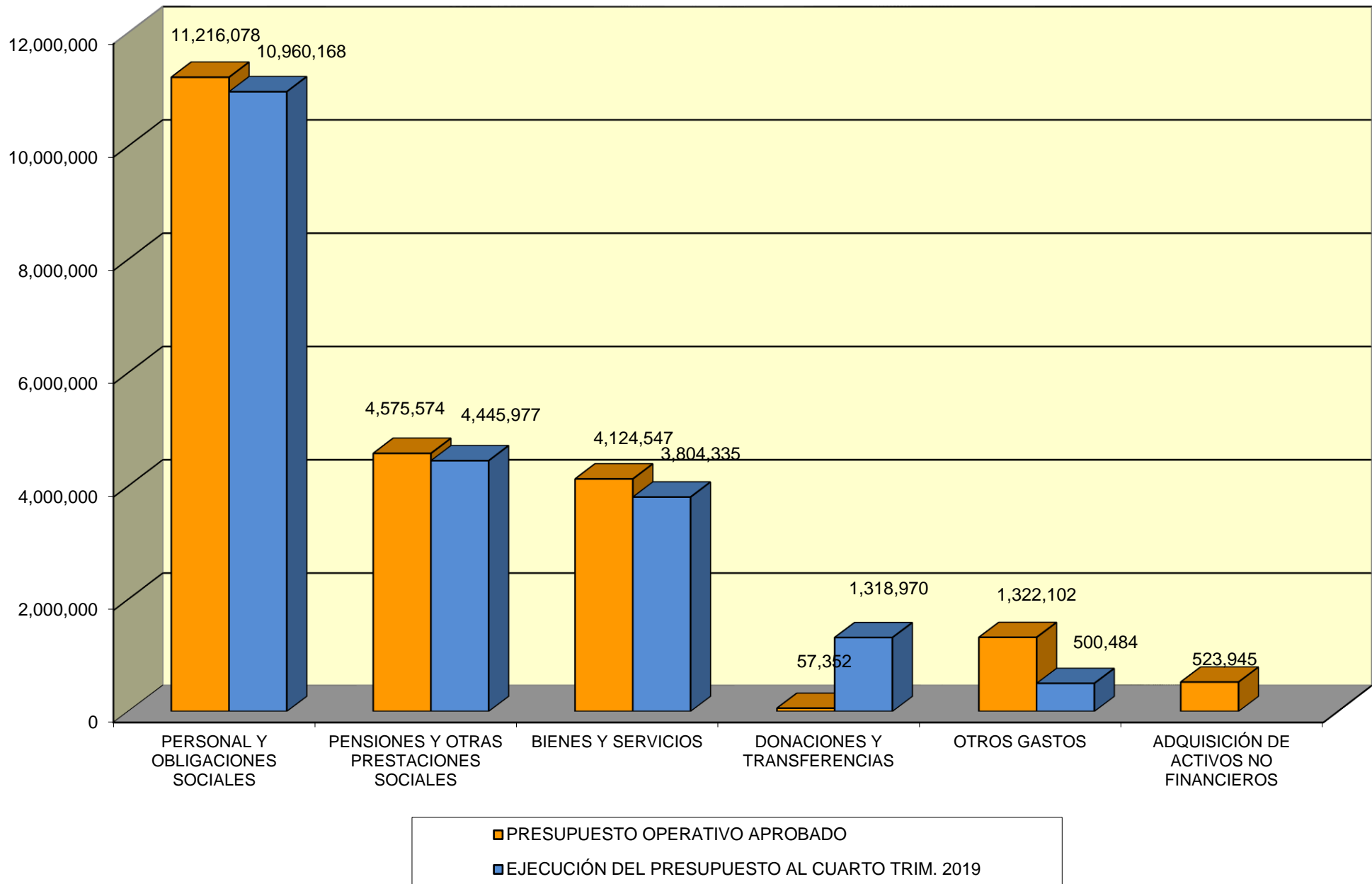
Fuente: SIAF-SP

Conforme lo establece el Texto Único Ordenado de la Ley 27806 - "Ley de Transparencia y Acceso a la Información Pública", aprobado con Decreto Supremo N.º 043-2003-PCM:

Artículo 24º: Cuando la presente norma disponga que la información debe ser divulgada trimestralmente, esta deberá publicarse dentro de los treinta (30) días calendario siguientes de concluido cada trimestre.

Artículo 25º: Toda Entidad de la Administración Pública publicará, trimestralmente: 1. Su Presupuesto, especificando: los ingresos, gastos, financiamiento, y resultados operativos de conformidad con los clasificadores presupuestales vigentes.

## EJECUCIÓN DEL PRESUPUESTO OPERATIVO AL 4° TRIMESTRE 2019 RECURSOS ORDINARIOS





**EJECUCIÓN DEL PRESUPUESTO AL 4° TRIMESTRE 2019**  
(A nivel de devengado)

**PRESUPUESTO OPERATIVO**

FUENTES DE FINANCIAMIENTO: RECURSOS ORDINARIOS Y RECURSOS DIRECTAMENTE RECAUDADOS

ASIGNACIÓN		PRESUPUESTO OPERATIVO TOTAL	EJECUCIÓN DE GASTOS DEL PRESUPUESTO OPERATIVO TOTAL	SALDO (En nuevos soles)
<b>2.1.</b>	<b>PERSONAL Y OBLIGACIONES SOCIALES</b>	<b>22,781,714</b>	<b>19,556,075.71</b>	<b>3,225,638.29</b>
<b>2.1.1</b>	<b>Retribuciones y Complementos En Efectivo</b>	<b>19,825,149</b>	<b>17,250,767.05</b>	<b>2,574,381.95</b>
<b>2.1.1.1.1</b>	<b>Personal Administrativo</b>	<b>14,772,872</b>	<b>13,738,472.57</b>	<b>1,034,399.43</b>
2.1.1.1.1.2	Personal Administrativo Nombrado (Régimen Público)	2,288,123	2,287,512.54	610.46
2.1.1.1.1.3	Personal con Contrato a Plazo Fijo (Régimen Laboral Público)	59,708	50,288.09	9,419.91
2.1.1.1.1.4	Personal con Contrato a Plazo Indeterminado (Régimen Laboral Privado)	12,425,041	11,400,671.94	1,024,369.06
<b>2.1.1.1.2</b>	<b>Otras Retribuciones y Complementos</b>	<b>94,116</b>	<b>53,847.00</b>	<b>40,269.00</b>
2.1.1.1.2.99	Otras Retribuciones y Complementos	94,116	53,847.00	40,269.00
<b>2.1.1.9.1</b>	<b>Escolaridad, Aguinaldos y Gratificaciones</b>	<b>2,776,796</b>	<b>2,127,933.36</b>	<b>648,862.64</b>
2.1.1.9.1.1	Gratificaciones	2,542,596	1,905,933.36	636,662.64
2.1.1.9.1.3	Bonificación por Escolaridad	54,800	50,400.00	4,400.00
<b>2.1.1.9.2</b>	<b>Compensación por Tiempo de Servicios</b>	<b>1,858,150</b>	<b>1,120,927.47</b>	<b>737,222.53</b>
2.1.1.9.2.1	Compensación por Tiempo de Servicios (CTS)	1,858,150	1,120,927.47	737,222.53
<b>2.1.1.9.3</b>	<b>Otros Gastos Variables y Ocasionales</b>	<b>323,215</b>	<b>209,586.65</b>	<b>113,628.35</b>
2.1.1.9.3.3	Compensación Vacacional (Vacaciones Truncas)	77,489	77,484.63	4.37
2.1.1.9.3.99	Otras Ocasionales	245,726	132,102.02	113,623.98
<b>2.1.2</b>	<b>Otras Retribuciones</b>	<b>400,012</b>	<b>318,513.89</b>	<b>81,498.11</b>
<b>2.1.2.1.1</b>	<b>Bienes</b>	<b>400,012</b>	<b>318,513.89</b>	<b>81,498.11</b>
2.1.2.1.1.1	Uniforme Personal Administrativo	400,012	318,513.89	81,498.11
<b>2.1.3</b>	<b>Contribuciones a la Seguridad Social</b>	<b>2,556,553</b>	<b>1,986,794.77</b>	<b>569,758.23</b>
<b>2.1.3.1.1</b>	<b>Obligaciones del Empleador</b>	<b>2,556,553</b>	<b>1,986,794.77</b>	<b>569,758.23</b>
2.1.3.1.1.5	Contribuciones a EsSalud	1,284,176	853,660.57	430,515.43
2.1.3.1.1.6	Otras Contribuciones del Empleador	1,272,377	1,133,134.20	139,242.80
<b>2.2.</b>	<b>PENSIONES Y OTRAS PRESTACIONES SOCIALES</b>	<b>4,575,574</b>	<b>4,445,977.38</b>	<b>129,596.62</b>
<b>2.2.1</b>	<b>Pensiones</b>	<b>4,516,170</b>	<b>4,389,272.48</b>	<b>126,897.52</b>
<b>2.2.1.1.1</b>	<b>Pensiones</b>	<b>4,339,870</b>	<b>4,223,247.48</b>	<b>116,622.52</b>
2.2.1.1.1.1	Régimen de Pensiones DL. 20530	4,339,870	4,223,247.48	116,622.52
<b>2.2.1.1.2</b>	<b>Otras Compensaciones</b>	<b>176,300</b>	<b>166,025.00</b>	<b>10,275.00</b>
2.2.1.1.2.1	Escolaridad, Aguinaldos y Gratificaciones	176,300	166,025.00	10,275.00
<b>2.2.2</b>	<b>Prestaciones y Asistencia Social</b>	<b>59,404</b>	<b>56,704.90</b>	<b>2,699.10</b>
<b>2.2.2.3.4</b>	<b>Otras Prestaciones del Empleador</b>	<b>59,404</b>	<b>56,704.90</b>	<b>2,699.10</b>
2.2.2.3.4.2	Gastos de Sepelio y Luto del Personal Activo	35,280	35,280.00	0.00
2.2.2.3.4.3	Gastos de Sepelio y Luto del Personal Pensionista	24,124	21,424.90	2,699.10
<b>2.3.</b>	<b>BIENES Y SERVICIOS</b>	<b>25,085,498</b>	<b>20,818,823.50</b>	<b>4,266,674.50</b>
<b>2.3.1</b>	<b>Compra de Bienes</b>	<b>1,369,799</b>	<b>1,111,124.34</b>	<b>258,674.66</b>
<b>2.3.1.1.1</b>	<b>Alimentos y Bebidas</b>	<b>530,923</b>	<b>402,817.04</b>	<b>128,105.96</b>
2.3.1.1.1.1	Alimentos y Bebidas para Consumo Humano	530,923	402,817.04	128,105.96
<b>2.3.1.2.1</b>	<b>Vestuario, Zapatería y Accesorios, Talabartería y Materiales Textiles</b>	<b>1,335</b>	<b>1,335.00</b>	<b>0.00</b>
2.3.1.2.1.1	Vestuario, Accesorios y Prendas Diversas	1,335	1,335.00	0.00
<b>2.3.1.3.1</b>	<b>Combustibles, Carburantes, Lubricantes y Afines</b>	<b>221,207</b>	<b>114,696.92</b>	<b>106,510.08</b>
2.3.1.3.1.1	Combustibles y Carburantes	221,107	114,596.92	106,510.08
2.3.1.3.1.2	Gases	50	50.00	0.00
2.3.1.3.1.3	Lubricantes, Grasas y Afines	50	50.00	0.00
<b>2.3.1.5.1</b>	<b>Materiales y Útiles de Oficina</b>	<b>270,923</b>	<b>263,763.33</b>	<b>7,159.67</b>
2.3.1.5.1.1	Repuestos y Accesorios	15,873	15,871.75	1.25
2.3.1.5.1.2	Papelería en General, Útiles y Materiales de Oficina	255,050	247,891.58	7,158.42
<b>2.3.1.5.3</b>	<b>Aseo, Limpieza y Cocina</b>	<b>91,397</b>	<b>90,322.93</b>	<b>1,074.07</b>
2.3.1.5.3.1	Aseo, Limpieza y Tocado	83,342	82,271.93	1,070.07
2.3.1.5.3.2	De Cocina, Comedor y Cafetería	8,055	8,051.00	4.00
<b>2.3.1.5.4</b>	<b>Electricidad, Iluminación y Electrónica</b>	<b>15,430</b>	<b>15,374.12</b>	<b>55.88</b>
2.3.1.5.4.1	Electricidad, Iluminación y Electrónica	15,430	15,374.12	55.88
<b>2.3.1.5.99</b>	<b>Otros</b>	<b>10,081</b>	<b>10,051.05</b>	<b>29.95</b>
2.3.1.5.99.99	Otros	10,081	10,051.05	29.95
<b>2.3.1.6.1</b>	<b>Repuestos y Accesorios</b>	<b>34,481</b>	<b>23,530.63</b>	<b>10,950.37</b>
2.3.1.6.1.1	De Vehículos	15,161	14,320.40	840.60
2.3.1.6.1.2	De Comunicaciones y Telecomunicaciones	11,212	7,911.30	3,300.70
2.3.1.6.1.4	De Seguridad	804	407.88	396.12
2.3.1.6.1.99	Otros Accesorios y Repuestos	6,834	891.05	5,942.95
<b>2.3.1.7.1</b>	<b>Enseres</b>	<b>4,419</b>	<b>4,417.86</b>	<b>1.14</b>
2.3.1.7.1.1	Enseres	4,419	4,417.86	1.14
<b>2.3.1.11.1</b>	<b>Suministros para Mantenimiento y Reparación</b>	<b>23,729</b>	<b>22,716.90</b>	<b>1,012.10</b>
2.3.1.11.1.1	Para Edificios y Estructuras	12,400	12,109.72	290.28
2.3.1.11.1.2	Para Vehículos	2,674	2,674.00	0.00
2.3.1.11.1.3	Para Mobiliario y Similares	1,652	1,650.50	1.50
2.3.1.11.1.4	Para Maquinarias y Equipos	6,283	6,282.68	0.32
2.3.1.11.1.5	Otros Materiales de Mantenimiento	720	0.00	720.00

**EJECUCIÓN DEL PRESUPUESTO AL 4° TRIMESTRE 2019**  
(A nivel de devengado)

**PRESUPUESTO OPERATIVO**

FUENTES DE FINANCIAMIENTO: RECURSOS ORDINARIOS Y RECURSOS DIRECTAMENTE RECAUDADOS

ASIGNACIÓN		PRESUPUESTO OPERATIVO TOTAL	EJECUCIÓN DE GASTOS DEL PRESUPUESTO OPERATIVO TOTAL	SALDO (En nuevos soles)
<b>2.3.1 99.1</b>	<b>Compra de Otros Bienes</b>	<b>165,874</b>	<b>162,098.56</b>	<b>3,775.44</b>
2.3.1 99.1 1	Herramientas	125	125.00	0.00
2.3.1 99.1 3	Libros, Diarios, Revistas y Otros Bienes Impresos No Vinculados a Enseñanza	120,486	118,964.80	1,521.20
2.3.1 99.1 4	Símbolos, Distintivos y Condecoraciones	21,130	21,129.10	0.90
2.3.1 99.1 99	Otros Bienes	24,133	21,879.66	2,253.34
<b>2.3.2</b>	<b>Contratación de Servicios</b>	<b>23,715,699</b>	<b>19,707,699.16</b>	<b>4,007,999.84</b>
<b>2.3.2 1.1</b>	<b>Viales Internacionales</b>	<b>112,057</b>	<b>46,608.09</b>	<b>65,448.91</b>
2.3.2 1.1 1	Pasajes y Gastos de Transporte	92,057	45,913.11	46,143.89
2.3.2 1.1 2	Viáticos y Asignaciones por Comisión de Servicio	20,000	694.98	19,305.02
<b>2.3.2 1.2</b>	<b>Viajes Domésticos</b>	<b>553,908</b>	<b>424,638.40</b>	<b>129,269.60</b>
2.3.2 1.2 1	Pasajes y Gastos de Transporte	168,541	121,795.06	46,745.94
2.3.2 1.2 2	Viáticos y Asignaciones por Comisión de Servicio	158,998	82,838.94	76,159.06
2.3.2 1.2 99	Otros Gastos	226,369	220,004.40	6,364.60
<b>2.3.2 2.1</b>	<b>Servicios de Energía Eléctrica, Agua y Gas</b>	<b>594,304</b>	<b>535,369.56</b>	<b>58,934.44</b>
2.3.2 2.1 1	Servicio de Suministro de Energía Eléctrica	530,380	476,019.15	54,360.85
2.3.2 2.12	Servicio de Agua y Desagüe	63,924	59,350.41	4,573.59
<b>2.3.2 2.2</b>	<b>Servicios de Telefonía e Internet</b>	<b>1,190,689</b>	<b>1,097,546.92</b>	<b>93,142.08</b>
2.3.2 2.2 1	Servicio de Telefonía Móvil	62,785	39,393.25	23,391.75
2.3.2 2.2 2	Servicio de Telefonía Fija	159,279	123,778.37	35,500.63
2.3.2 2.2 3	Servicio de Internet	968,625	934,375.30	34,249.70
<b>2.3.2 2.3</b>	<b>Servicios de Mensajería, Telecomunicaciones y Otros Afines</b>	<b>841,449</b>	<b>492,346.15</b>	<b>349,102.85</b>
2.3.2 2.3 1	Correos y Servicios de Mensajería	759,038	416,440.27	342,597.73
2.3.2 2.3 99	Otros Servicios de Comunicación	82,411	75,905.88	6,505.12
<b>2.3.2 2.4</b>	<b>Servicio de Publicidad, Impresiones, Difusión e Imagen Institucional</b>	<b>176,047</b>	<b>104,710.62</b>	<b>71,336.38</b>
2.3.2 2.4 1	Servicio de Publicidad	101,795	30,786.73	71,008.27
2.3.2 2.4 5	Publicación en el Diario Oficial	74,252	73,923.89	328.11
<b>2.3.2 3.1</b>	<b>Servicios de Limpieza, Seguridad y Vigilancia</b>	<b>2,647,626</b>	<b>1,955,437.35</b>	<b>692,188.65</b>
2.3.2 3.1 1	Servicios de Limpieza e Higiene	943,026	849,602.26	93,423.74
2.3.2 3.1 2	Servicios de Seguridad y Vigilancia	1,704,600	1,105,835.09	598,764.91
<b>2.3.2 4.1</b>	<b>Servicio de Mantenimiento, Acondicionamiento y Reparaciones</b>	<b>598,325</b>	<b>356,788.14</b>	<b>241,536.86</b>
2.3.2 4.1 1	De Edificaciones, Oficinas y Estructuras	75,455	73,659.72	1,795.28
2.3.2 4.1 3	De Vehículos	88,970	81,888.90	7,081.10
2.3.2 4.1 4	De Mobiliario y Similares	3,280	3,280.00	0.00
2.3.2 4.1 5	De Maquinarias y Equipos	428,304	196,124.02	232,179.98
2.3.2 4.1 99	De Otros Bienes y Activos	2,316	1,835.50	480.50
<b>2.3.2 5.1</b>	<b>Alquileres de Muebles e Inmuebles</b>	<b>1,549,391</b>	<b>1,271,434.03</b>	<b>277,956.97</b>
2.3.2 5.1 1	De Edificios y Estructuras	843,708	842,358.00	1,350.00
2.3.2 5.1 2	De Vehículos	700	700.00	0.00
2.3.2 5.1 3	De Mobiliario y Similares	17,630	17,305.00	325.00
2.3.2 5.1 4	De Maquinarias y Equipos	17,815	17,655.00	160.00
2.3.2 5.1 99	De Otros Bienes y Activos	669,538	393,416.03	276,121.97
<b>2.3.2 6.1</b>	<b>Servicios Administrativos</b>	<b>5,935</b>	<b>5,866.28</b>	<b>68.72</b>
2.3.2 6.1 1	Gastos Legales y Judiciales	150	150.00	0.00
2.3.2 6.1 2	Gastos Notariales	5,785	5,716.28	68.72
<b>2.3.2 6.2</b>	<b>Servicios Financieros</b>	<b>851,943</b>	<b>832,884.34</b>	<b>19,058.66</b>
2.3.2 6.2 1	Cargos Bancarios	851,443	832,384.34	19,058.66
2.3.2 6.2 99	Otros Servicios Financieros	500	500.00	0.00
<b>2.3.2 6.3</b>	<b>Seguros</b>	<b>891,495</b>	<b>780,105.34</b>	<b>111,389.66</b>
2.3.2 6.3 1	Seguro de Vida	281,354	200,471.27	80,882.73
2.3.2 6.3 2	Seguro de Vehículos	55,557	55,556.19	0.81
2.3.2 6.3 3	Seguro Obligatorio Accidentes de Tránsito (SOAT)	1,715	1,714.99	0.01
2.3.2 6.3 4	Otros Seguros Personales	108,212	77,706.54	30,505.46
2.3.2 6.3 99	Otros Seguros de Bienes Muebles e Inmuebles	444,657	444,656.35	0.65
<b>2.3.2 7.1</b>	<b>Servicios de Consultorías, Asesorías y Similares desarrollados por Personas Jurídicas</b>	<b>98,100</b>	<b>73,304.00</b>	<b>24,796.00</b>
2.3.2 7.1 3	Auditorías	64,500	39,704.00	24,796.00
<b>2.3.2 7.2</b>	<b>Servicios de Consultorías, Asesorías y Similares desarrollados por Personas Naturales</b>	<b>311,886</b>	<b>298,684.81</b>	<b>13,201.19</b>
2.3.2 7.2 1	Consultorías	311,886	298,684.81	13,201.19
<b>2.3.2 7.3</b>	<b>Servicio de Capacitación y Perfeccionamiento</b>	<b>336,446</b>	<b>173,625.46</b>	<b>162,820.54</b>
2.3.2 7.3 1	Realizado por Personas Jurídicas	335,056	172,235.46	162,820.54
2.3.2 7.3 2	Realizado por Personas Naturales	1,390	1,390.00	0.00
<b>2.3.2 7.4</b>	<b>Servicios de Procesamiento de Datos e Informática</b>	<b>106,002</b>	<b>94,817.30</b>	<b>11,184.70</b>
2.3.2 7.4 3	Soporte Técnico	78,502	67,317.30	11,184.70
2.3.2 7.4 99	Otros Servicios de Informática	27,500	27,500.00	0.00
<b>2.3.2 7.10</b>	<b>Servicio por Atenciones y Celebraciones</b>	<b>1,500</b>	<b>1,500.00</b>	<b>0.00</b>
2.3.2 7.10 2	Atenciones Oficiales y Celebraciones Institucionales	1,500	1,500.00	0.00

**EJECUCIÓN DEL PRESUPUESTO AL 4° TRIMESTRE 2019**  
(A nivel de devengado)

**PRESUPUESTO OPERATIVO**

FUENTES DE FINANCIAMIENTO: RECURSOS ORDINARIOS Y RECURSOS DIRECTAMENTE RECAUDADOS

ASIGNACIÓN		PRESUPUESTO OPERATIVO TOTAL	EJECUCIÓN DE GASTOS DEL PRESUPUESTO OPERATIVO TOTAL	SALDO (En nuevos soles)
<b>2.3.2 7.11</b>	<b>Otros Servicios</b>	<b>7,048,532</b>	<b>6,478,886.55</b>	<b>569,645.45</b>
2.3.2 7.11 1	Embalaje y Almacenaje	500	500.00	0.00
2.3.2 7.11 2	Transporte y Traslado de Carga, Bienes y Materiales	11,652	11,070.69	581.31
2.3.2 7.11 3	Servicios relacionados con Florería, Jardinería y Otras Actividades Similares	47,103	39,602.50	7,500.50
2.3.2 7.11 5	Servicios de Alimentación de Consumo Humano	141,328	128,311.70	13,016.30
2.3.2 7.11 6	Servicio de Impresiones, Encuadernación y Empastado	215,484	197,035.22	18,448.78
2.3.2 7.11 99	Servicios Diversos	6,632,465	6,102,366.44	530,098.56
<b>2.3.2 8.1</b>	<b>Contrato Administrativo de Servicios</b>	<b>5,800,064</b>	<b>4,683,145.82</b>	<b>1,116,918.18</b>
2.3.2 8.1 1	Contrato Administrativo de Servicios	5,460,028	4,368,513.79	1,091,514.21
2.3.2 8.1 2	Contribuciones a Salud de CAS	112,845	101,885.70	10,959.30
2.3.2 8.1 4	Aguinaldos de CAS	64,900	50,700.00	14,200.00
2.3.2 8.1 5	Vacaciones Truncas de CAS	162,291	162,046.33	244.67
<b>2.4.</b>	<b>DONACIONES Y TRANSFERENCIAS</b>	<b>135,740</b>	<b>135,738.55</b>	<b>1.45</b>
<b>2.4.1</b>	<b>Donaciones y Transferencias Corrientes</b>	<b>135,740</b>	<b>135,738.55</b>	<b>1.45</b>
<b>2.4.1 3.1</b>	<b>A Otras Unidades del Gobierno</b>	<b>135,740</b>	<b>135,738.55</b>	<b>1.45</b>
2.4.1 3.1 1	A Otras Unidades del Gobierno Nacional	135,740	135,738.55	1.45
<b>2.5.</b>	<b>OTROS GASTOS</b>	<b>1,392,102</b>	<b>1,337,171.39</b>	<b>54,930.61</b>
<b>2.5.4</b>	<b>Pago de Impuestos, Derechos Administrativos y Multas Gubernamentales</b>	<b>163,573</b>	<b>111,776.80</b>	<b>51,796.20</b>
<b>2.5.4 1.2</b>	<b>Derechos Administrativos</b>	<b>241</b>	<b>240.20</b>	<b>0.80</b>
2.5.4 1.2 1	Derechos Administrativos	241	240.20	0.80
<b>2.5.4 3.2</b>	<b>Derechos Administrativos</b>	<b>163,332</b>	<b>111,536.60</b>	<b>51,795.40</b>
2.5.4 3.2 1	Derechos Administrativos	163,332	111,536.60	51,795.40
<b>2.5.5</b>	<b>Pagos de Sentencias Judiciales, Laudos Arbitrales y Similares</b>	<b>1,228,529</b>	<b>1,225,394.59</b>	<b>3,134.41</b>
<b>2.5.5 1.3</b>	<b>Al Sector Privado</b>	<b>935,338</b>	<b>935,334.64</b>	<b>3.36</b>
2.5.5 1.3 1	A Personas Jurídicas	761,339	761,338.80	0.20
2.5.5 1.3 2	A Personas Naturales	173,999	173,995.84	3.16
<b>2.6.</b>	<b>ADQUISICIÓN DE ACTIVOS NO FINANCIEROS</b>	<b>647,679</b>	<b>622,315.92</b>	<b>25,363.08</b>
<b>2.6.3</b>	<b>Adquisición de Vehículos, Maquinarias y Otros</b>	<b>600,984</b>	<b>575,621.82</b>	<b>25,362.18</b>
<b>2.6.3 2.1</b>	<b>Para oficina</b>	<b>74,200</b>	<b>73,411.22</b>	<b>788.78</b>
2.6.3 2.1 1	Maquinas y Equipos	6,207	5,692.42	514.58
2.6.3 2.1 2	Mobiliario	67,993	67,718.80	274.20
<b>2.6.3 2.9</b>	<b>Adquisición de Maquinaria y Equipo Diversos</b>	<b>21,079</b>	<b>19,960.70</b>	<b>1,118.30</b>
2.6.3 2.9 1	Aire Acondicionado y Refrigeración	11,497	11,329.58	167.42
2.6.3 2.9 6	Equipos para Vehículos	8,402	8,401.12	0.88
2.6.3 2.9 99	Maquinarias, Equipos y Mobiliarios de Otras Instalaciones	1,180	230.00	950.00
<b>2.6.6</b>	<b>Adquisición de Otros Activos Fijos</b>	<b>46,695</b>	<b>46,694.10</b>	<b>0.90</b>
<b>2.6.6 1.3</b>	<b>Activos Intangibles</b>	<b>46,695</b>	<b>46,694.10</b>	<b>0.90</b>
2.6.6 1.3 2	Softwares	12,995	12,994.10	0.90
<b>TOTAL</b>		<b>54,618,307</b>	<b>46,916,102.45</b>	<b>7,702,204.55</b>

Fuente: SIAF-SP

Conforme lo establece el Texto Único Ordenado de la Ley 27806 - "Ley de Transparencia y Acceso a la Información Pública", aprobado con Decreto Supremo N.º 043-2003-PCM:

Artículo 24º: Cuando la presente norma disponga que la información debe ser divulgada trimestralmente, esta deberá publicarse dentro de los treinta (30) días calendario siguientes de concluido cada trimestre.

Artículo 25º: Toda Entidad de la Administración Pública publicará, trimestralmente: 1. Su Presupuesto, especificando: los ingresos, gastos, financiamiento, y resultados operativos de conformidad con los clasificadores presupuestales vigentes.

## EJECUCIÓN DEL PRESUPUESTO OPERATIVO AL 4° TRIMESTRE 2019

### POR TODA FUENTE DE FINANCIAMIENTO

