



**EJECUCIÓN DEL PRESUPUESTO AL 2° TRIMESTRE 2020**  
(A nivel de devengado)

**ELECCIONES CONGRESALES EXTRAORDINARIAS 2020**

FUENTE DE FINANCIAMIENTO: RECURSOS ORDINARIOS

ASIGNACIÓN		PRESUPUESTO APROBADO	EJECUCIÓN DEL PRESUPUESTO AL SEGUNDO TRIM. 2020	SALDO (En nuevos soles)
<b>2.1.</b>	<b>PERSONAL Y OBLIGACIONES SOCIALES</b>	<b>7,166,646</b>	<b>5,845,958.82</b>	<b>1,320,687.18</b>
<b>2.1.1</b>	<b>Retribuciones y Complementos En Efectivo</b>	<b>6,998,964</b>	<b>5,763,175.80</b>	<b>1,235,788.20</b>
<b>2.1.1 1.1</b>	<b>Personal Administrativo</b>	<b>6,866,862</b>	<b>5,691,175.80</b>	<b>1,175,686.20</b>
<b>2.1.1 1.1 3</b>	Personal con Contrato a Plazo Fijo (Régimen Laboral Público)	6,866,862	5,691,175.80	1,175,686.20
<b>2.1.1 9.1</b>	<b>Escolaridad, Aguinaldos y Gratificaciones</b>	<b>72,000</b>	<b>72,000.00</b>	<b>0.00</b>
<b>2.1.1 9.1 3</b>	Bonificación por Escolaridad	72,000	72,000.00	0.00
<b>2.1.1 9.3</b>	<b>Otros Gastos Variables y Ocasionales</b>	<b>60,102</b>	<b>0.00</b>	<b>60,102.00</b>
<b>2.1.1 9.3 3</b>	Compensación Vacacional (Vacaciones Truncas)	60,102	0.00	60,102.00
<b>2.1.3</b>	<b>Contribuciones a la Seguridad Social</b>	<b>167,682</b>	<b>82,783.02</b>	<b>84,898.98</b>
<b>2.1.3 1.1</b>	<b>Obligaciones del Empleador</b>	<b>167,682</b>	<b>82,783.02</b>	<b>84,898.98</b>
<b>2.1.3 1.1 3</b>	Aportes a los Fondos de Pensiones	43,274	0.00	43,274.00
<b>2.1.3 1.1 5</b>	Contribuciones a EsSalud	102,774	81,754.67	21,019.33
<b>2.1.3 1.1 6</b>	Otras Contribuciones del Empleador	21,634	1,028.35	20,605.65
<b>2.3.</b>	<b>BIENES Y SERVICIOS</b>	<b>24,998,935</b>	<b>23,586,397.30</b>	<b>1,412,537.70</b>
<b>2.3.1</b>	<b>Compra de Bienes</b>	<b>1,246,609</b>	<b>996,590.25</b>	<b>250,018.75</b>
<b>2.3.1 1.1</b>	<b>Alimentos y Bebidas</b>	<b>409,764</b>	<b>295,136.79</b>	<b>114,627.21</b>
<b>2.3.1 1.1 1</b>	Alimentos y Bebidas para Consumo Humano	409,764	295,136.79	114,627.21
<b>2.3.1 2.1</b>	<b>Vestuario, Zapatería y Accesorios, Talabartería y Materiales Textiles</b>	<b>149,885</b>	<b>149,883.50</b>	<b>1.50</b>
<b>2.3.1 2.1 1</b>	Vestuario, Accesorios y Prendas Diversas	146,983	146,982.34	0.66
<b>2.3.1 2.1 2</b>	Textiles y Acabados Textiles	2,902	2,901.16	0.84
<b>2.3.1 3.1</b>	<b>Combustibles, Carburantes, Lubricantes y Afines</b>	<b>550</b>	<b>550.00</b>	<b>0.00</b>
<b>2.3.1 3.1 1</b>	Combustibles y Carburantes	500	500.00	0.00
<b>2.3.1 3.1 3</b>	Lubricantes, Grasas y Afines	50	50.00	0.00
<b>2.3.1 5.1</b>	<b>Materiales y Útiles de Oficina</b>	<b>156,944</b>	<b>155,536.48</b>	<b>1,407.52</b>
<b>2.3.1 5.1 1</b>	Repuestos y Accesorios	16,935	16,624.29	310.71
<b>2.3.1 5.1 2</b>	Papelería en General, Útiles y Materiales de Oficina	140,009	138,912.19	1,096.81
<b>2.3.1 5.3</b>	<b>Aseo, Limpieza y Cocina</b>	<b>49,509</b>	<b>48,125.48</b>	<b>1,383.52</b>
<b>2.3.1 5.3 1</b>	Aseo, Limpieza y Tocado	48,832	47,450.08	1,381.92
<b>2.3.1 5.3 2</b>	De Cocina, Comedor y Cafetería	677	675.40	1.60
<b>2.3.1 5.4</b>	<b>Electricidad, Iluminación y Electrónica</b>	<b>10,189</b>	<b>10,188.28</b>	<b>0.72</b>
<b>2.3.1 5.4 1</b>	Electricidad, Iluminación y Electrónica	10,189	10,188.28	0.72
<b>2.3.1 5.99</b>	<b>Otros</b>	<b>6,029</b>	<b>3,017.62</b>	<b>3,011.38</b>
<b>2.3.1 5.99 99</b>	Otros	6,029	3,017.62	3,011.38
<b>2.3.1 6.1</b>	<b>Repuestos y Accesorios</b>	<b>2,509</b>	<b>2,407.21</b>	<b>101.79</b>
<b>2.3.1 6.1 1</b>	De Vehículos	900	900.00	0.00
<b>2.3.1 6.1 2</b>	De Comunicaciones y Telecomunicaciones	1,067	966.01	100.99
<b>2.3.1 6.1 3</b>	De Construcción y Máquinas	76	76.00	0.00
<b>2.3.1 6.1 99</b>	Otros Accesorios y Repuestos	466	465.20	0.80
<b>2.3.1 7.1</b>	<b>Enseres</b>	<b>16,317</b>	<b>16,316.94</b>	<b>0.06</b>
<b>2.3.1 7.1 1</b>	Enseres	16,317	16,316.94	0.06
<b>2.3.1 11.1</b>	<b>Suministros para Mantenimiento y Reparación</b>	<b>341,354</b>	<b>218,364.59</b>	<b>122,989.41</b>
<b>2.3.1 11.1 1</b>	Para Edificios y Estructuras	339,509	216,519.59	122,989.41
<b>2.3.1 11.1 2</b>	Para Vehículos	800	800.00	0.00
<b>2.3.1 11.1 3</b>	Para Mobiliario y Similares	465	465.00	0.00
<b>2.3.1 11.1 4</b>	Para Maquinarias y Equipos	400	400.00	0.00
<b>2.3.1 11.1 6</b>	Materiales de Acondicionamiento	180	180.00	0.00
<b>2.3.1 99.1</b>	<b>Compra de Otros Bienes</b>	<b>103,559</b>	<b>97,063.36</b>	<b>6,495.64</b>
<b>2.3.1 99.1 1</b>	Herramientas	500	500.00	0.00
<b>2.3.1 99.1 3</b>	Libros, Diarios, Revistas y Otros Bienes Impresos No Vinculados a Enseñanza	13,432	12,537.93	894.07
<b>2.3.1 99.1 4</b>	Símbolos, Distintivos y Condecoraciones	400	400.00	0.00
<b>2.3.1 99.1 99</b>	Otros Bienes	89,227	83,625.43	5,601.57
<b>2.3.2</b>	<b>Contratación de Servicios</b>	<b>23,752,326.00</b>	<b>22,589,807.05</b>	<b>1,162,518.95</b>
<b>2.3.2 1.1</b>	<b>Viajes Internacionales</b>	<b>34,980</b>	<b>34,979.45</b>	<b>0.55</b>
<b>2.3.2 1.1 1</b>	Pasajes y Gastos de Transporte	34,980	34,979.45	0.55
<b>2.3.2 1.2</b>	<b>Viajes Domésticos</b>	<b>591,668</b>	<b>495,766.87</b>	<b>95,901.13</b>
<b>2.3.2 1.2 1</b>	Pasajes y Gastos de Transporte	120,837	119,411.47	1,425.53
<b>2.3.2 1.2 2</b>	Viáticos y Asignaciones por Comisión de Servicio	161,805	150,412.35	11,392.65
<b>2.3.2 1.2 99</b>	Otros Gastos	309,026	225,943.05	83,082.95
<b>2.3.2 2.1</b>	<b>Servicios de Energía Eléctrica, Agua y Gas</b>	<b>173,200</b>	<b>80,594.94</b>	<b>92,605.06</b>
<b>2.3.2 2.1 1</b>	Servicio de Suministro de Energía Eléctrica	135,230	69,147.66	66,082.34



**EJECUCIÓN DEL PRESUPUESTO AL 2° TRIMESTRE 2020**  
(A nivel de devengado)

**ELECCIONES CONGRESALES EXTRAORDINARIAS 2020**

FUENTE DE FINANCIAMIENTO: RECURSOS ORDINARIOS

ASIGNACIÓN		PRESUPUESTO APROBADO	EJECUCIÓN DEL PRESUPUESTO AL SEGUNDO TRIM. 2020	SALDO (En nuevos soles)
2.3.2 2.1 2	Servicio de Agua y Desagüe	37,970	11,447.28	26,522.72
<b>2.3.2 2.2</b>	<b>Servicios de Telefonía e Internet</b>	<b>1,414,247</b>	<b>1,359,624.25</b>	<b>54,622.75</b>
2.3.2 2.2 1	Servicio de Telefonía Móvil	26,059	26,049.59	9.41
2.3.2 2.2 2	Servicio de Telefonía Fija	56,006	2,217.54	53,788.46
2.3.2 2.2 3	Servicio de Internet	1,332,182	1,331,357.12	824.88
<b>2.3.2 2.3</b>	<b>Servicios de Mensajería, Telecomunicaciones y Otros Afines</b>	<b>133,422</b>	<b>102,838.59</b>	<b>30,583.41</b>
2.3.2 2.3 1	Correos y Servicios de Mensajería	133,422	102,838.59	30,583.41
<b>2.3.2 2.4</b>	<b>Servicio de Publicidad, Impresiones, Difusión e Imagen Institucional</b>	<b>592,784</b>	<b>592,582.50</b>	<b>201.50</b>
2.3.2 2.4 1	Servicio de Publicidad	592,604	592,402.50	201.50
2.3.2 2.4 3	Servicios de Imagen Institucional	180	180.00	0.00
<b>2.3.2 2.5</b>	<b>Servicios de Difusión en el Diario Oficial</b>	<b>24,979</b>	<b>24,978.24</b>	<b>0.76</b>
2.3.2 2.5 1	Difusión en el Diario Oficial	24,979	24,978.24	0.76
<b>2.3.2 3.1</b>	<b>Servicios de Limpieza, Seguridad y Vigilancia</b>	<b>45,506</b>	<b>45,506.00</b>	<b>0.00</b>
2.3.2 3.1 1	Servicios de Limpieza e Higiene	19,900	19,900.00	0.00
2.3.2 3.1 2	Servicios de Seguridad y Vigilancia	25,606	25,606.00	0.00
<b>2.3.2 4.2</b>	<b>De Edificaciones, Oficinas y Estructuras</b>	<b>163,170</b>	<b>88,585.50</b>	<b>74,584.50</b>
2.3.2 4.2 1	De Edificaciones, Oficinas y Estructuras	163,170	88,585.50	74,584.50
<b>2.3.2 4.5</b>	<b>De Vehículos</b>	<b>700</b>	<b>700.00</b>	<b>0.00</b>
2.3.2 4.5 1	De Vehículos	700	700.00	0.00
<b>2.3.2 4.6</b>	<b>De Mobiliario y Similares</b>	<b>1,010</b>	<b>990.00</b>	<b>20.00</b>
2.3.2 4.6 1	De Mobiliario y Similares	1,010	990.00	20.00
<b>2.3.2 4.7</b>	<b>De Maquinarias y Equipos</b>	<b>600</b>	<b>520.00</b>	<b>80.00</b>
2.3.2 4.7 1	De Maquinarias y Equipos	600	520.00	80.00
<b>2.3.2 4.99</b>	<b>De Otros Bienes y Activos</b>	<b>300</b>	<b>300.00</b>	<b>0.00</b>
2.3.2 4.99 99	De Otros Bienes y Activos	300	300.00	0.00
<b>2.3.2 5.1</b>	<b>Alquileres de Muebles e Inmuebles</b>	<b>2,010,544</b>	<b>1,478,091.47</b>	<b>532,452.53</b>
2.3.2 5.1 1	De Edificios y Estructuras	543,586	537,133.56	6,452.44
2.3.2 5.1 2	De Vehículos	1,300	1,300.00	0.00
2.3.2 5.1 3	De Mobiliario y Similares	567,437	43,647.10	523,789.90
2.3.2 5.1 4	De Maquinarias y Equipos	897,701	895,490.81	2,210.19
2.3.2 5.1 99	De Otros Bienes y Activos	520	520.00	0.00
<b>2.3.2 6.1</b>	<b>Servicios Administrativos</b>	<b>2,343</b>	<b>2,013.50</b>	<b>329.50</b>
2.3.2 6.1 1	Gastos Legales y Judiciales	100	100.00	0.00
2.3.2 6.1 2	Gastos Notariales	2,243	1,913.50	329.50
<b>2.3.2 6.2</b>	<b>Servicios Financieros</b>	<b>1,074</b>	<b>1,008.47</b>	<b>65.53</b>
2.3.2 6.2 1	Cargos Bancarios	1,024	958.47	65.53
2.3.2 6.2 99	Otros Servicios Financieros	50	50.00	0.00
<b>2.3.2 6.3</b>	<b>Seguros</b>	<b>103,673</b>	<b>103,671.87</b>	<b>1.13</b>
2.3.2 6.3 4	Otros Seguros Personales	103,673	103,671.87	1.13
<b>2.3.2 7.2</b>	<b>Servicios de Consultorías, Asesorías y Similares desarrollados por Personas Naturales</b>	<b>15,500</b>	<b>0.00</b>	<b>15,500.00</b>
2.3.2 7.2 1	Consultorías	15,500	0.00	15,500.00



**EJECUCIÓN DEL PRESUPUESTO AL 2° TRIMESTRE 2020**  
(A nivel de devengado)

**ELECCIONES CONGRESALES EXTRAORDINARIAS 2020**

FUENTE DE FINANCIAMIENTO: RECURSOS ORDINARIOS

ASIGNACIÓN		PRESUPUESTO APROBADO	EJECUCIÓN DEL PRESUPUESTO AL SEGUNDO TRIM. 2020	SALDO (En nuevos soles)
<b>2.3.2 7.4</b>	<b>Servicios de Procesamiento de Datos e Informática</b>	<b>100</b>	<b>100.00</b>	<b>0.00</b>
2.3.2 7.4 3	Soporte Técnico	100	100.00	0.00
<b>2.3.2 7.10</b>	<b>Servicio por Atenciones y Celebraciones</b>	<b>300</b>	<b>300.00</b>	<b>0.00</b>
2.3.2 7.10 2	Atenciones Oficiales y Celebraciones Institucionales	300	300.00	0.00
<b>2.3.2 7.11</b>	<b>Otros Servicios</b>	<b>18,442,226</b>	<b>18,176,655.40</b>	<b>265,570.60</b>
2.3.2 7.11 1	Embalaje y Almacenaje	500	500.00	0.00
2.3.2 7.11 2	Transporte y Traslado de Carga, Bienes y Materiales	100,778	100,776.49	1.51
2.3.2 7.11 3	Servicios relacionados con Florería, Jardinería y Otras Actividades Similares	2,500	2,500.00	0.00
2.3.2 7.11 5	Servicios de Alimentación de Consumo Humano	143,293	141,380.03	1,912.97
2.3.2 7.11 6	Servicio de Impresiones, Encuadernación y Empastado	159,136	151,883.15	7,252.85
2.3.2 7.11 99	Servicios Diversos	18,036,019	17,779,615.73	256,403.27
<b>2.5.</b>	<b>OTROS GASTOS</b>	<b>1,065</b>	<b>1,050.30</b>	<b>14.70</b>
<b>2.5.4</b>	<b>Pago de Impuestos, Derechos Administrativos y Multas Gubernamentales</b>	<b>1,065</b>	<b>1,050.30</b>	<b>14.70</b>
<b>2.5.4 3.2</b>	<b>Derechos Administrativos</b>	<b>1,065</b>	<b>1,050.30</b>	<b>14.70</b>
2.5.4 3.2 1	Derechos Administrativos	1,065	1,050.30	14.70
<b>TOTAL</b>		<b>32,166,646</b>	<b>29,433,406.42</b>	<b>2,733,239.58</b>

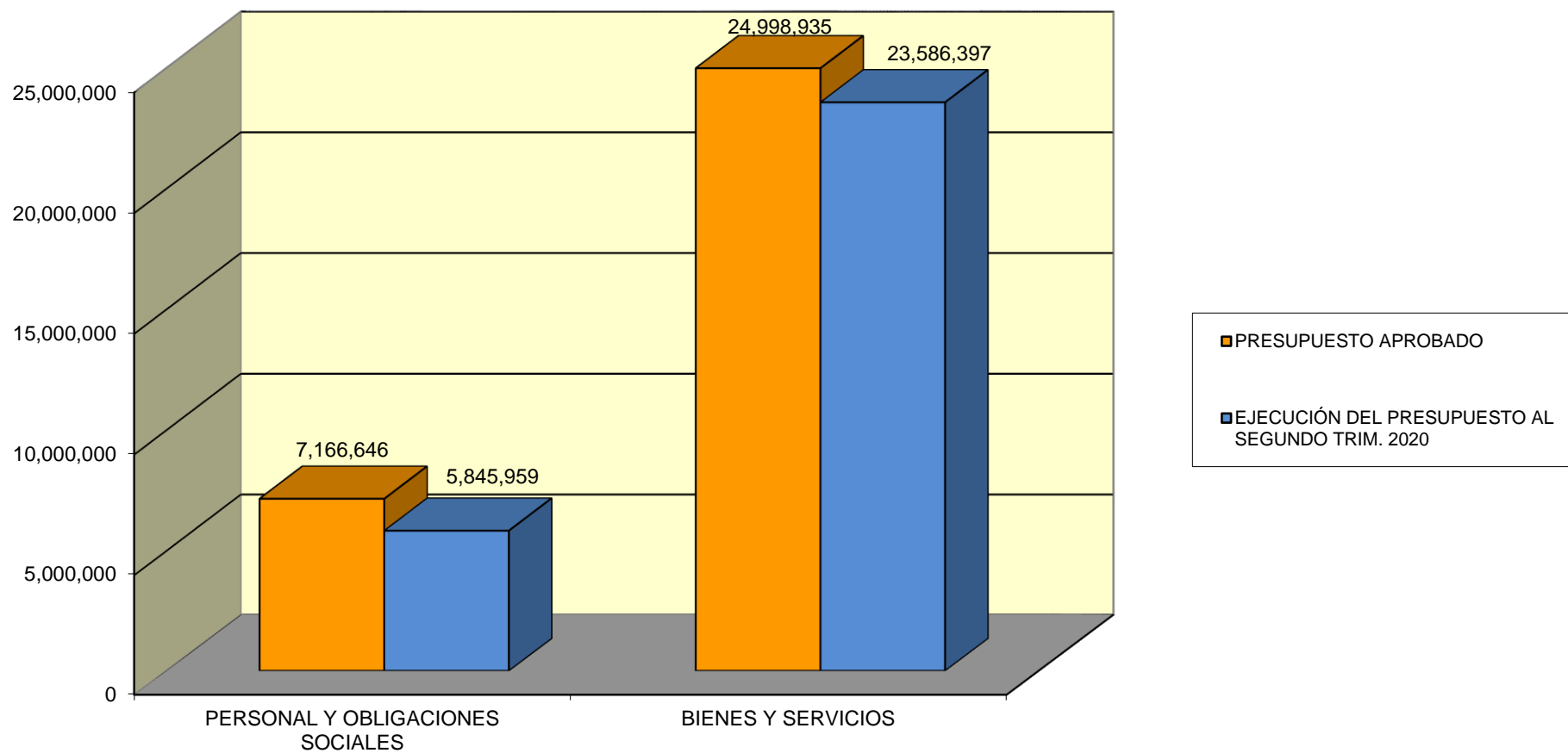
Fuente: SIAF-SP

Conforme lo establece el Texto Único Ordenado de la Ley 27806 - "Ley de Transparencia y Acceso a la Información Pública", aprobado con Decreto Supremo N.º 043-2003-PCM:

Artículo 24º: Cuando la presente norma disponga que la información debe ser divulgada trimestralmente, esta deberá publicarse dentro de los treinta (30) días calendario siguientes de concluido cada trimestre.

Artículo 25º: Toda Entidad de la Administración Pública publicará, trimestralmente: 1. Su Presupuesto, especificando: los ingresos, gastos, financiamiento, y resultados operativos de conformidad con los clasificadores presupuestales vigentes.

**EJECUCIÓN DE GASTOS AL 2° TRIMESTRE 2020**  
**ELECCIONES CONGRESALES EXTRAORDINARIAS 2020**  
**RECURSOS ORDINARIOS**





**EJECUCIÓN DEL PRESUPUESTO AL 2° TRIMESTRE 2020**  
(A nivel de devengado)

**CONSULTA VECINAL ALTO TRUJILLO 2020**

FUENTE DE FINANCIAMIENTO: RECURSOS ORDINARIOS

ASIGNACIÓN		PRESUPUESTO APROBADO	EJECUCIÓN DEL PRESUPUESTO AL SEGUNDO TRIM. 2020	SALDO (En nuevos soles)
<b>2.1.</b>	<b>PERSONAL Y OBLIGACIONES SOCIALES</b>	<b>3,587</b>	<b>2,041.25</b>	<b>1,545.75</b>
<b>2.1.1</b>	<b>Retribuciones y Complementos En Efectivo</b>	<b>3,221</b>	<b>1,957.55</b>	<b>1,263.45</b>
<b>2.1.1 1.1</b>	<b>Personal Administrativo</b>	<b>3,221</b>	<b>1,957.55</b>	<b>1,263.45</b>
2.1.1 1.1 3	Personal con Contrato a Plazo Fijo (Régimen Laboral Público)	3,221	1,957.55	1,263.45
<b>2.1.3</b>	<b>Contribuciones a la Seguridad Social</b>	<b>366</b>	<b>83.70</b>	<b>282.30</b>
<b>2.1.3 1.1</b>	<b>Obligaciones del Empleador</b>	<b>366</b>	<b>83.70</b>	<b>282.30</b>
2.1.3 1.1 3	Aportes a los Fondos de Pensiones	31	0.00	31.00
2.1.3 1.1 5	Contribuciones a EsSalud	335	83.70	251.30
<b>2.3.</b>	<b>BIENES Y SERVICIOS</b>	<b>210,337</b>	<b>132,226.82</b>	<b>78,110.18</b>
<b>2.3.1</b>	<b>Compra de Bienes</b>	<b>7,857</b>	<b>2,159.07</b>	<b>5,697.93</b>
<b>2.3.1 1.1</b>	<b>Alimentos y Bebidas</b>	<b>2,504</b>	<b>1,564.37</b>	<b>939.63</b>
2.3.1 1.1 1	Alimentos y Bebidas para Consumo Humano	2,504	1,564.37	939.63
<b>2.3.1 5.1</b>	<b>Materiales y Útiles de Oficina</b>	<b>2,700</b>	<b>394.20</b>	<b>2,305.80</b>
2.3.1 5.1 1	Repuestos y Accesorios	600	0.00	600.00
2.3.1 5.1 2	Papelería en General, Útiles y Materiales de Oficina	2,100	394.20	1,705.80
<b>2.3.1 5.3</b>	<b>Aseo, Limpieza y Cocina</b>	<b>850</b>	<b>50.00</b>	<b>800.00</b>
2.3.1 5.3 1	Aseo, Limpieza y Tocado	800	0.00	800.00
2.3.1 5.3 2	De Cocina, Comedor y Cafetería	50	50.00	0.00
<b>2.3.1 5.4</b>	<b>Electricidad, Iluminación y Electrónica</b>	<b>300</b>	<b>0.00</b>	<b>300.00</b>
2.3.1 5.4 1	Electricidad, Iluminación y Electrónica	300	0.00	300.00
<b>2.3.1 5.99</b>	<b>Otros</b>	<b>353</b>	<b>52.10</b>	<b>300.90</b>
2.3.1 5.99 99	Otros	353	52.10	300.90
<b>2.3.1 7.1</b>	<b>Enseres</b>	<b>100</b>	<b>0.00</b>	<b>100.00</b>
2.3.1 7.1 1	Enseres	100	0.00	100.00
<b>2.3.1 11.1</b>	<b>Suministros para Mantenimiento y Reparación</b>	<b>300</b>	<b>0.00</b>	<b>300.00</b>
2.3.1 11.1 1	Para Edificios y Estructuras	300	0.00	300.00
<b>2.3.1 99.1</b>	<b>Compra de Otros Bienes</b>	<b>750</b>	<b>98.40</b>	<b>651.60</b>
2.3.1 99.1 3	Libros, Diarios, Revistas y Otros Bienes Impresos No Vinculados a Enseñanza	700	98.40	601.60
2.3.1 99.1 99	Otros Bienes	50	0.00	50.00
<b>2.3.2</b>	<b>Contratación de Servicios</b>	<b>202,480</b>	<b>130,067.75</b>	<b>72,412.25</b>
<b>2.3.2 1.2</b>	<b>Viajes Domésticos</b>	<b>39,937</b>	<b>30,015.94</b>	<b>9,921.06</b>
2.3.2 1.2 1	Pasajes y Gastos de Transporte	18,924	14,769.06	4,154.94
2.3.2 1.2 2	Viáticos y Asignaciones por Comisión de Servicio	16,475	13,708.88	2,766.12
2.3.2 1.2 99	Otros Gastos	4,538	1,538.00	3,000.00
<b>2.3.2 2.1</b>	<b>Servicios de Energía Eléctrica, Agua y Gas</b>	<b>2,800</b>	<b>1,213.80</b>	<b>1,586.20</b>
2.3.2 2.1 1	Servicio de Suministro de Energía Eléctrica	2,000	937.50	1,062.50
2.3.2 2.1 2	Servicio de Agua y Desagüe	800	276.30	523.70
<b>2.3.2 2.2</b>	<b>Servicios de Telefonía e Internet</b>	<b>300</b>	<b>0.00</b>	<b>300.00</b>
2.3.2 2.2 2	Servicio de Telefonía Fija	300	0.00	300.00
<b>2.3.2 2.3</b>	<b>Servicios de Mensajería, Telecomunicaciones y Otros Afines</b>	<b>3,500</b>	<b>1,628.00</b>	<b>1,872.00</b>
2.3.2 2.3 1	Correos y Servicios de Mensajería	3,500	1,628.00	1,872.00
<b>2.3.2 2.4</b>	<b>Servicio de Publicidad, Impresiones, Difusión e Imagen Institucional</b>	<b>7,734</b>	<b>7,734.00</b>	<b>0.00</b>
2.3.2 2.4 1	Servicio de Publicidad	7,734	7,734.00	0.00
<b>2.3.2 4.2</b>	<b>De Edificaciones, Oficinas y Estructuras</b>	<b>1,500</b>	<b>355.00</b>	<b>1,145.00</b>
2.3.2 4.2 1	De Edificaciones, Oficinas y Estructuras	1,500	355.00	1,145.00
<b>2.3.2 5.1</b>	<b>Alquileres de Muebles e Inmuebles</b>	<b>23,429</b>	<b>883.67</b>	<b>22,545.33</b>
2.3.2 5.1 3	De Mobiliario y Similares	7,829	385.00	7,444.00
2.3.2 5.1 4	De Maquinarias y Equipos	15,600	498.67	15,101.33
<b>2.3.2 6.1</b>	<b>Servicios Administrativos</b>	<b>200</b>	<b>0.00</b>	<b>200.00</b>
2.3.2 6.1 2	Gastos Notariales	200	0.00	200.00
<b>2.3.2 6.2</b>	<b>Servicios Financieros</b>	<b>100</b>	<b>50.00</b>	<b>50.00</b>
2.3.2 6.2 1	Cargos Bancarios	100	50.00	50.00
<b>2.3.2 6.3</b>	<b>Seguros</b>	<b>1,277</b>	<b>1,241.17</b>	<b>35.83</b>
2.3.2 6.3 4	Otros Seguros Personales	1,277	1,241.17	35.83
<b>2.3.2 7.11</b>	<b>Otros Servicios</b>	<b>121,703</b>	<b>86,946.17</b>	<b>34,756.83</b>
2.3.2 7.11 1	Embalaje y Almacenaje	300	300.00	0.00
2.3.2 7.11 2	Transporte y Traslado de Carga, Bienes y Materiales	6,300	300.00	6,000.00
2.3.2 7.11 6	Servicio de Impresiones, Encuadernación y Empastado	5,973	1,472.50	4,500.50
2.3.2 7.11 99	Servicios Diversos	109,130	84,873.67	24,256.33



**EJECUCIÓN DEL PRESUPUESTO AL 2° TRIMESTRE 2020**  
(A nivel de devengado)

**CONSULTA VECINAL ALTO TRUJILLO 2020**

FUENTE DE FINANCIAMIENTO: RECURSOS ORDINARIOS

ASIGNACIÓN	PRESUPUESTO APROBADO	EJECUCIÓN DEL PRESUPUESTO AL SEGUNDO TRIM. 2020	SALDO (En nuevos soles)
<b>TOTAL</b>	<b>213,924</b>	<b>134,268.07</b>	<b>79,655.93</b>

Fuente: SIAF-SP

Conforme lo establece el Texto Único Ordenado de la Ley 27806 - "Ley de Transparencia y Acceso a la Información Pública", aprobado con Decreto Supremo N.° 043-2003-PCM:

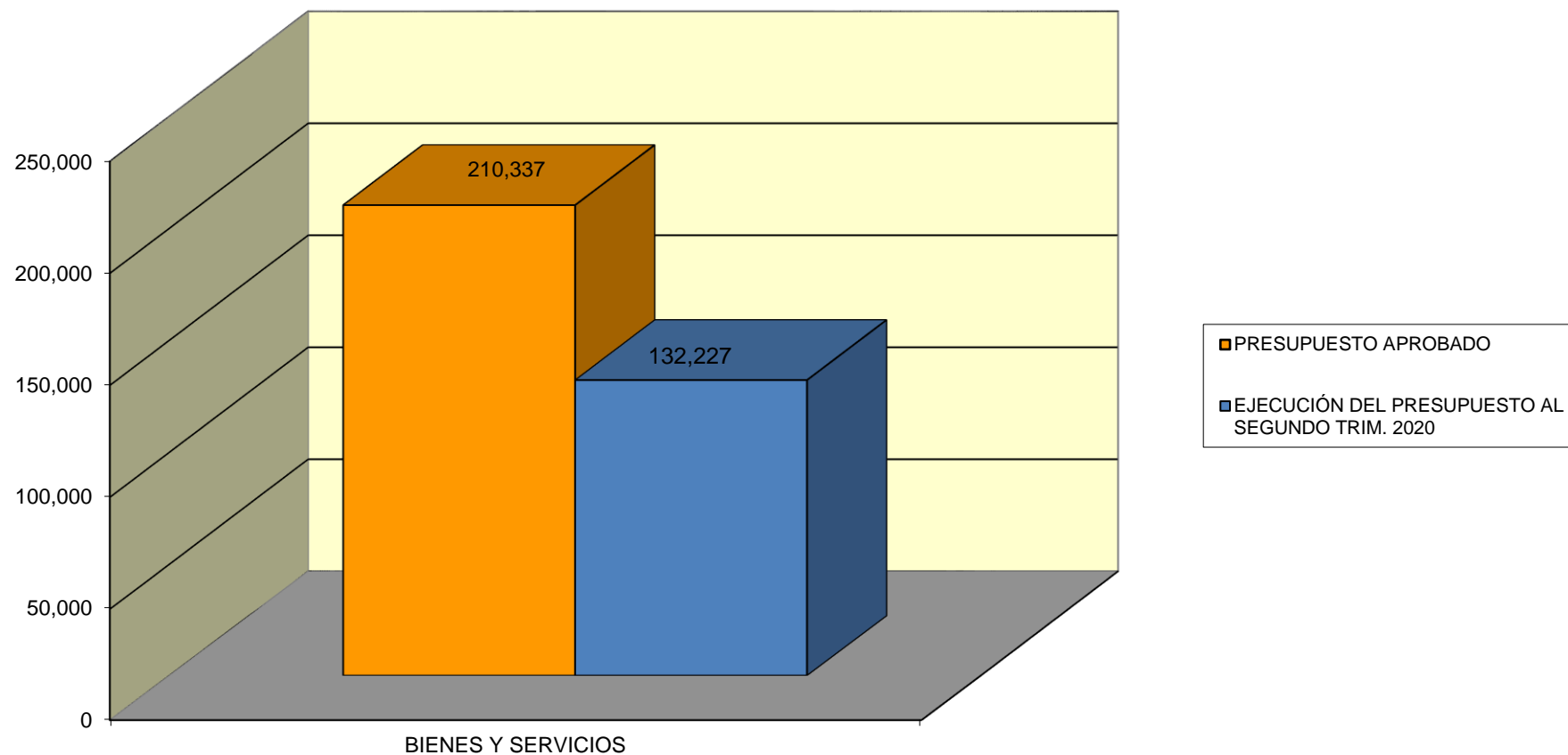
Artículo 24°: Cuando la presente norma disponga que la información debe ser divulgada trimestralmente, esta deberá publicarse dentro de los treinta (30) días calendario siguientes de concluido cada trimestre.

Artículo 25°: Toda Entidad de la Administración Pública publicará, trimestralmente: 1. Su Presupuesto, especificando: los ingresos, gastos, financiamiento, y resultados operativos de conformidad con los clasificadores presupuestales vigentes.

# EJECUCIÓN DE GASTOS AL 2° TRIMESTRE 2020

## CONSULTA VECINAL ALTO TRUJILLO 2020

### RECURSOS ORDINARIOS





**EJECUCIÓN DEL PRESUPUESTO AL 2° TRIMESTRE 2020**  
(A nivel de devengado)

**ELECCIONES MUNICIPALES COMPLEMENTARIAS - CHIPAO 2020**

FUENTE DE FINANCIAMIENTO: RECURSOS ORDINARIOS

ASIGNACIÓN		PRESUPUESTO APROBADO	EJECUCIÓN DEL PRESUPUESTO AL SEGUNDO TRIM. 2020	SALDO (En nuevos soles)
<b>2.1.</b>	<b>PERSONAL Y OBLIGACIONES SOCIALES</b>	<b>88,117</b>	<b>86,683.44</b>	<b>1,433.56</b>
<b>2.1.1</b>	<b>Retribuciones y Complementos En Efectivo</b>	<b>85,836</b>	<b>85,439.34</b>	<b>396.66</b>
<b>2.1.1 1.1</b>	<b>Personal Administrativo</b>	<b>85,836</b>	<b>85,439.34</b>	<b>396.66</b>
<b>2.1.1 1.1 3</b>	<b>Personal con Contrato a Plazo Fijo (Régimen Laboral Público)</b>	<b>85,836</b>	<b>85,439.34</b>	<b>396.66</b>
<b>2.1.3</b>	<b>Contribuciones a la Seguridad Social</b>	<b>2,281</b>	<b>1,244.10</b>	<b>1,036.90</b>
<b>2.1.3 1.1</b>	<b>Obligaciones del Empleador</b>	<b>2,281</b>	<b>1,244.10</b>	<b>1,036.90</b>
<b>2.1.3 1.1 3</b>	<b>Aportes a los Fondos de Pensiones</b>	<b>812</b>	<b>0.00</b>	<b>812.00</b>
<b>2.1.3 1.1 5</b>	<b>Contribuciones a EsSalud</b>	<b>1,469</b>	<b>1,244.10</b>	<b>224.90</b>
<b>2.3.</b>	<b>BIENES Y SERVICIOS</b>	<b>353,200</b>	<b>250,794.30</b>	<b>102,405.70</b>
<b>2.3.1</b>	<b>Compra de Bienes</b>	<b>9,400</b>	<b>9,400.00</b>	<b>0.00</b>
<b>2.3.1 1.1</b>	<b>Alimentos y Bebidas</b>	<b>4,350</b>	<b>4,350.00</b>	<b>0.00</b>
<b>2.3.1 1.1 1</b>	<b>Alimentos y Bebidas para Consumo Humano</b>	<b>4,350</b>	<b>4,350.00</b>	<b>0.00</b>
<b>2.3.1 5.1</b>	<b>Materiales y Útiles de Oficina</b>	<b>2,600</b>	<b>2,600.00</b>	<b>0.00</b>
<b>2.3.1 5.1 1</b>	<b>Repuestos y Accesorios</b>	<b>500</b>	<b>500.00</b>	<b>0.00</b>
<b>2.3.1 5.1 2</b>	<b>Papelería en General, Útiles y Materiales de Oficina</b>	<b>2,100</b>	<b>2,100.00</b>	<b>0.00</b>
<b>2.3.1 5.3</b>	<b>Aseo, Limpieza y Cocina</b>	<b>550</b>	<b>550.00</b>	<b>0.00</b>
<b>2.3.1 5.3 1</b>	<b>Aseo, Limpieza y Tocado</b>	<b>500</b>	<b>500.00</b>	<b>0.00</b>
<b>2.3.1 5.3 2</b>	<b>De Cocina, Comedor y Cafetería</b>	<b>50</b>	<b>50.00</b>	<b>0.00</b>
<b>2.3.1 5.4</b>	<b>Electricidad, Iluminación y Electrónica</b>	<b>150</b>	<b>150.00</b>	<b>0.00</b>
<b>2.3.1 5.4 1</b>	<b>Electricidad, Iluminación y Electrónica</b>	<b>150</b>	<b>150.00</b>	<b>0.00</b>
<b>2.3.1 5.99</b>	<b>Otros</b>	<b>200</b>	<b>200.00</b>	<b>0.00</b>
<b>2.3.1 5.99 99</b>	<b>Otros</b>	<b>200</b>	<b>200.00</b>	<b>0.00</b>
<b>2.3.1 11.1</b>	<b>Suministros para Mantenimiento y Reparación</b>	<b>1,000</b>	<b>1,000.00</b>	<b>0.00</b>
<b>2.3.1 11.1 1</b>	<b>Para Edificios y Estructuras</b>	<b>1,000</b>	<b>1,000.00</b>	<b>0.00</b>
<b>2.3.1 99.1</b>	<b>Compra de Otros Bienes</b>	<b>550</b>	<b>550.00</b>	<b>0.00</b>
<b>2.3.1 99.1 3</b>	<b>Libros, Diarios, Revistas y Otros Bienes Impresos No Vinculados a Enseñanza</b>	<b>500</b>	<b>500.00</b>	<b>0.00</b>
<b>2.3.1 99.1 99</b>	<b>Otros Bienes</b>	<b>50</b>	<b>50.00</b>	<b>0.00</b>
<b>2.3.2</b>	<b>Contratación de Servicios</b>	<b>343,800</b>	<b>241,394.30</b>	<b>102,405.70</b>
<b>2.3.2 1.2</b>	<b>Viajes Domésticos</b>	<b>11,382</b>	<b>11,350.00</b>	<b>32.00</b>
<b>2.3.2 1.2 1</b>	<b>Pasajes y Gastos de Transporte</b>	<b>2,657</b>	<b>2,625.00</b>	<b>32.00</b>
<b>2.3.2 1.2 2</b>	<b>Viáticos y Asignaciones por Comisión de Servicio</b>	<b>5,205</b>	<b>5,205.00</b>	<b>0.00</b>
<b>2.3.2 1.2 99</b>	<b>Otros Gastos</b>	<b>3,520</b>	<b>3,520.00</b>	<b>0.00</b>
<b>2.3.2 2.1</b>	<b>Servicios de Energía Eléctrica, Agua y Gas</b>	<b>1,300</b>	<b>1,300.00</b>	<b>0.00</b>
<b>2.3.2 2.1 1</b>	<b>Servicio de Suministro de Energía Eléctrica</b>	<b>900</b>	<b>900.00</b>	<b>0.00</b>
<b>2.3.2 2.1 2</b>	<b>Servicio de Agua y Desagüe</b>	<b>400</b>	<b>400.00</b>	<b>0.00</b>
<b>2.3.2 2.2</b>	<b>Servicios de Telefonía e Internet</b>	<b>1,560</b>	<b>1,560.00</b>	<b>0.00</b>
<b>2.3.2 2.2 3</b>	<b>Servicio de Internet</b>	<b>1,560</b>	<b>1,560.00</b>	<b>0.00</b>
<b>2.3.2 2.3</b>	<b>Servicios de Mensajería, Telecomunicaciones y Otros Afines</b>	<b>1,600</b>	<b>1,600.00</b>	<b>0.00</b>
<b>2.3.2 2.3 1</b>	<b>Correos y Servicios de Mensajería</b>	<b>1,600</b>	<b>1,600.00</b>	<b>0.00</b>
<b>2.3.2 2.4</b>	<b>Servicio de Publicidad, Impresiones, Difusión e Imagen Institucional</b>	<b>2,204</b>	<b>2,204.00</b>	<b>0.00</b>
<b>2.3.2 2.4 1</b>	<b>Servicio de Publicidad</b>	<b>2,204</b>	<b>2,204.00</b>	<b>0.00</b>



**EJECUCIÓN DEL PRESUPUESTO AL 2° TRIMESTRE 2020**  
(A nivel de devengado)

**ELECCIONES MUNICIPALES COMPLEMENTARIAS - CHIPAO 2020**

FUENTE DE FINANCIAMIENTO: RECURSOS ORDINARIOS

ASIGNACIÓN		PRESUPUESTO APROBADO	EJECUCIÓN DEL PRESUPUESTO AL SEGUNDO TRIM. 2020	SALDO (En nuevos soles)
<b>2.3.2 4.2</b>	<b>De Edificaciones, Oficinas y Estructuras</b>	<b>1,000</b>	<b>1,000.00</b>	<b>0.00</b>
2.3.2 4.2 1	De Edificaciones, Oficinas y Estructuras	1,000	1,000.00	0.00
<b>2.3.2 5.1</b>	<b>Alquileres de Muebles e Inmuebles</b>	<b>34,649</b>	<b>34,649.00</b>	<b>0.00</b>
2.3.2 5.1 1	De Edificios y Estructuras	7,250	7,250.00	0.00
2.3.2 5.1 3	De Mobiliario y Similares	9,049	9,049.00	0.00
2.3.2 5.1 4	De Maquinarias y Equipos	18,350	18,350.00	0.00
<b>2.3.2 6.1</b>	<b>Servicios Administrativos</b>	<b>150</b>	<b>150.00</b>	<b>0.00</b>
2.3.2 6.1 2	Gastos Notariales	150	150.00	0.00
<b>2.3.2 6.2</b>	<b>Servicios Financieros</b>	<b>70</b>	<b>70.00</b>	<b>0.00</b>
2.3.2 6.2 1	Cargos Bancarios	70	70.00	0.00
<b>2.3.2 7.11</b>	<b>Otros Servicios</b>	<b>289,885</b>	<b>187,511.30</b>	<b>102,373.70</b>
2.3.2 7.11 1	Embalaje y Almacenaje	300	300.00	0.00
2.3.2 7.11 2	Transporte y Traslado de Carga, Bienes y Materiales	2,800	2,800.00	0.00
2.3.2 7.11 5	Servicios de Alimentación de Consumo Humano	1,500	1,400.00	100.00
2.3.2 7.11 6	Servicio de Impresiones, Encuadernación y Empastado	4,234	760.00	3,474.00
2.3.2 7.11 99	Servicios Diversos	281,051	182,251.30	98,799.70
<b>TOTAL</b>		<b>441,317</b>	<b>337,477.74</b>	<b>103,839.26</b>

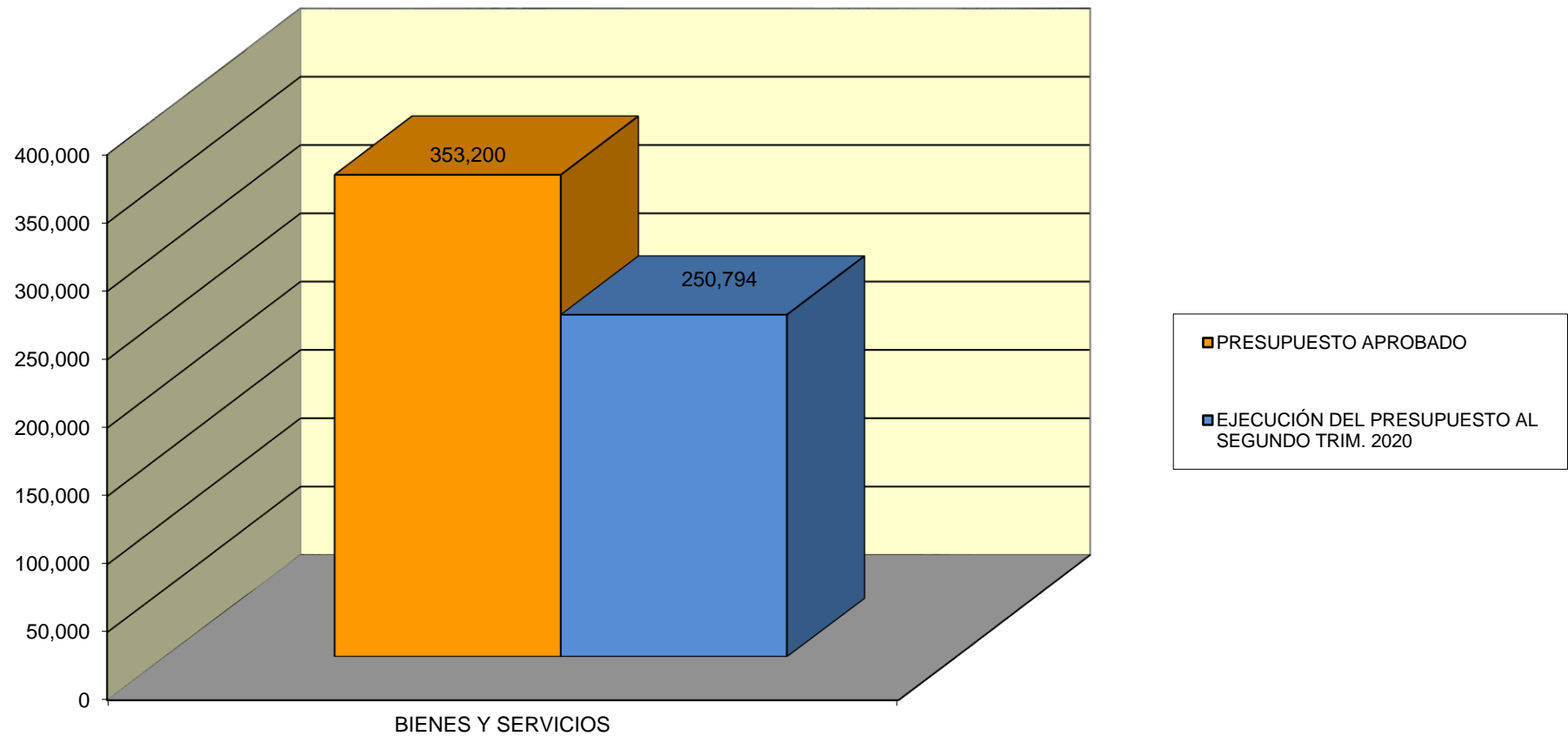
Fuente: SIAF-SP

Conforme lo establece el Texto Único Ordenado de la Ley 27806 - "Ley de Transparencia y Acceso a la Información Pública", aprobado con Decreto Supremo N.º 043-2003-PCM:

Artículo 24º: Cuando la presente norma disponga que la información debe ser divulgada trimestralmente, esta deberá publicarse dentro de los treinta (30) días calendario siguientes de concluido cada trimestre.

Artículo 25º: Toda Entidad de la Administración Pública publicará, trimestralmente: 1. Su Presupuesto, especificando: los ingresos, gastos, financiamiento, y resultados operativos de conformidad con los clasificadores presupuestales vigentes.

**EJECUCIÓN DE GASTOS AL 2° TRIMESTRE 2020**  
**ELECCIONES MUNICIPALES COMPLEMENTARIAS - CHIPAO 2020**  
**RECURSOS ORDINARIOS**





**EJECUCIÓN DEL PRESUPUESTO AL 2° TRIMESTRE 2020**  
(A nivel de devengado)

**ELECCIONES GENERALES 2021**

FUENTE DE FINANCIAMIENTO: RECURSOS ORDINARIOS

ASIGNACIÓN		PRESUPUESTO APROBADO	EJECUCIÓN DEL PRESUPUESTO AL SEGUNDO TRIM. 2020	SALDO (En nuevos soles)
<b>2.1.</b>	<b>PERSONAL Y OBLIGACIONES SOCIALES</b>	<b>3,488,031</b>	<b>0.00</b>	<b>3,488,031.00</b>
<b>2.1.1</b>	<b>Retribuciones y Complementos En Efectivo</b>	<b>3,411,694</b>	<b>0.00</b>	<b>3,411,694.00</b>
<b>2.1.1 1.1</b>	<b>Personal Administrativo</b>	<b>3,118,700</b>	<b>0.00</b>	<b>3,118,700.00</b>
2.1.1 1.1 3	Personal con Contrato a Plazo Fijo (Régimen Laboral Público)	3,118,700	0.00	3,118,700.00
<b>2.1.1 9.1</b>	<b>Escolaridad, Aguinaldos y Gratificaciones</b>	<b>234,395</b>	<b>0.00</b>	<b>234,395.00</b>
2.1.1 9.1 2	Aguinaldos	234,395	0.00	234,395.00
<b>2.1.1 9.2</b>	<b>Compensación por Tiempo de Servicios</b>	<b>29,299</b>	<b>0.00</b>	<b>29,299.00</b>
2.1.1 9.2 1	Compensación por Tiempo de Servicios (CTS)	29,299	0.00	29,299.00
<b>2.1.1 9.3</b>	<b>Otros Gastos Variables y Ocasionales</b>	<b>29,300</b>	<b>0.00</b>	<b>29,300.00</b>
2.1.1 9.3 3	Compensación Vacacional (Vacaciones Truncas)	29,300	0.00	29,300.00
<b>2.1.3</b>	<b>Contribuciones a la Seguridad Social</b>	<b>76,337</b>	<b>0.00</b>	<b>76,337.00</b>
<b>2.1.3 1.1</b>	<b>Obligaciones del Empleador</b>	<b>76,337</b>	<b>0.00</b>	<b>76,337.00</b>
2.1.3 1.1 3	Aportes a los Fondos de Pensiones	29,480	0.00	29,480.00
2.1.3 1.1 5	Contribuciones a EsSalud	46,857	0.00	46,857.00
<b>2.3.</b>	<b>BIENES Y SERVICIOS</b>	<b>15,000,000</b>	<b>1,063,138.67</b>	<b>13,936,861.33</b>
<b>2.3.1</b>	<b>Compra de Bienes</b>	<b>456,450</b>	<b>0.00</b>	<b>456,450.00</b>
<b>2.3.1 1.1</b>	<b>Alimentos y Bebidas</b>	<b>448,719</b>	<b>0.00</b>	<b>448,719.00</b>
2.3.1 1.1 1	Alimentos y Bebidas para Consumo Humano	448,719	0.00	448,719.00
<b>2.3.1 5.1</b>	<b>Materiales y Útiles de Oficina</b>	<b>6,639</b>	<b>0.00</b>	<b>6,639.00</b>
2.3.1 5.1 2	Papelería en General, Útiles y Materiales de Oficina	6,639	0.00	6,639.00
<b>2.3.1 5.3</b>	<b>Aseo, Limpieza y Cocina</b>	<b>1,092</b>	<b>0.00</b>	<b>1,092.00</b>
2.3.1 5.3 1	Aseo, Limpieza y Tocado	1,092	0.00	1,092.00
<b>2.3.2</b>	<b>Contratación de Servicios</b>	<b>14,543,550</b>	<b>1,063,138.67</b>	<b>13,480,411.33</b>
<b>2.3.2 1.2</b>	<b>Viajes Domésticos</b>	<b>251,500</b>	<b>0.00</b>	<b>251,500.00</b>
2.3.2 1.2 1	Pasajes y Gastos de Transporte	26,080	0.00	26,080.00
2.3.2 1.2 2	Viáticos y Asignaciones por Comisión de Servicio	24,920	0.00	24,920.00
2.3.2 1.2 99	Otros Gastos	200,500	0.00	200,500.00
<b>2.3.2 2.1</b>	<b>Servicios de Energía Eléctrica, Agua y Gas</b>	<b>147,150</b>	<b>0.00</b>	<b>147,150.00</b>
2.3.2 2.1 1	Servicio de Suministro de Energía Eléctrica	147,150	0.00	147,150.00



**EJECUCIÓN DEL PRESUPUESTO AL 2° TRIMESTRE 2020**  
(A nivel de devengado)

**ELECCIONES GENERALES 2021**

FUENTE DE FINANCIAMIENTO: RECURSOS ORDINARIOS

ASIGNACIÓN		PRESUPUESTO APROBADO	EJECUCIÓN DEL PRESUPUESTO AL SEGUNDO TRIM. 2020	SALDO (En nuevos soles)
<b>2.3.2 5.1</b>	<b>Alquileres de Muebles e Inmuebles</b>	<b>1,000</b>	<b>0.00</b>	<b>1,000.00</b>
2.3.2 5.1 3	De Mobiliario y Similares	1,000	0.00	1,000.00
<b>2.3.2 6.3</b>	<b>Seguros</b>	<b>4,550</b>	<b>0.00</b>	<b>4,550.00</b>
2.3.2 6.3 4	Otros Seguros Personales	4,550	0.00	4,550.00
<b>2.3.2 7.4</b>	<b>Servicios de Procesamiento de Datos e Informática</b>	<b>350</b>	<b>350.00</b>	<b>0.00</b>
2.3.2 7.4 99	Otros Servicios de Informática	350	350.00	0.00
<b>2.3.2 7.11</b>	<b>Otros Servicios</b>	<b>14,139,000</b>	<b>1,062,788.67</b>	<b>13,076,211.33</b>
2.3.2 7.11 5	Servicios de Alimentación de Consumo Humano	12,700	0.00	12,700.00
2.3.2 7.11 6	Servicio de Impresiones, Encuadernación y Empastado	81,900	0.00	81,900.00
2.3.2 7.11 99	Servicios Diversos	14,044,400	1,062,788.67	12,981,611.33
<b>2.6.</b>	<b>ADQUISICIÓN DE ACTIVOS NO FINANCIEROS</b>	<b>1,000,000</b>	<b>32,400.00</b>	<b>967,600.00</b>
<b>2.6.3</b>	<b>Adquisición de Vehículos, Maquinarias y Otros</b>	<b>1,000,000</b>	<b>32,400.00</b>	<b>967,600.00</b>
<b>2.6.3 2.1</b>	<b>Para oficina</b>	<b>47,800</b>	<b>0.00</b>	<b>47,800.00</b>
2.6.3 2.1 1	Maquinas y Equipos	20,700	0.00	20,700.00
2.6.3 2.1 2	Mobiliario	27,100	0.00	27,100.00
<b>2.6.3 2.3</b>	<b>Adquisición de Equipos Informáticos y de Comunicaciones</b>	<b>907,200</b>	<b>32,400.00</b>	<b>874,800.00</b>
2.6.3 2.3 1	Equipos Computacionales y Periféricos	900,000	32,400.00	867,600.00
2.6.3 2.3 3	Equipos de Telecomunicaciones	7,200	0.00	7,200.00
<b>2.6.3 2.9</b>	<b>Adquisición de Maquinaria y Equipo Diversos</b>	<b>45,000</b>	<b>0.00</b>	<b>45,000.00</b>
2.6.3 2.9 1	Aire Acondicionado y Refrigeración	45,000	0.00	45,000.00
<b>TOTAL</b>		<b>19,488,031</b>	<b>1,095,538.67</b>	<b>18,392,492.33</b>

Fuente: SIAF-SP

Conforme lo establece el Texto Único Ordenado de la Ley 27806 - "Ley de Transparencia y Acceso a la Información Pública", aprobado con Decreto Supremo N.º 043-2003-PCM:

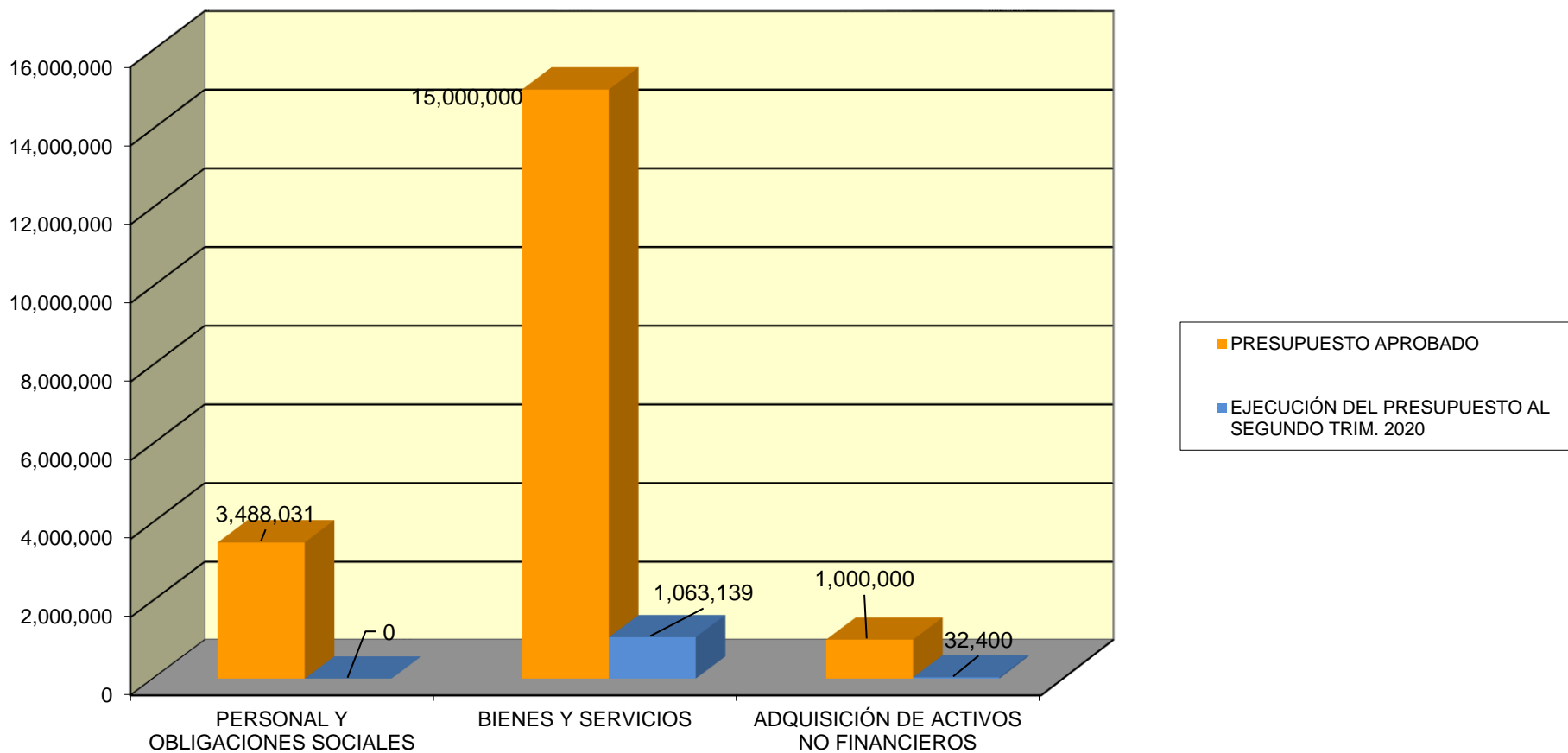
Artículo 24º: Cuando la presente norma disponga que la información debe ser divulgada trimestralmente, esta deberá publicarse dentro de los treinta (30) días calendario siguientes de concluido cada trimestre.

Artículo 25º: Toda Entidad de la Administración Pública publicará, trimestralmente: 1. Su Presupuesto, especificando: los ingresos, gastos, financiamiento, y resultados operativos de conformidad con los clasificadores presupuestales vigentes.

## EJECUCIÓN DE GASTOS AL 2° TRIMESTRE 2020

### ELECCIONES GENERALES 2021

#### RECURSOS ORDINARIOS





**EJECUCIÓN DEL PRESUPUESTO AL 2° TRIMESTRE 2020**  
(A nivel de devengado)

**TODO ELECTORAL 2020**

FUENTE DE FINANCIAMIENTO: RECURSOS ORDINARIOS

ASIGNACIÓN		PRESUPUESTO APROBADO	EJECUCIÓN DEL PRESUPUESTO AL SEGUNDO TRIM. 2020	SALDO (En nuevos soles)
<b>2.1.</b>	<b>PERSONAL Y OBLIGACIONES SOCIALES</b>	<b>10,746,381</b>	<b>5,934,683.51</b>	<b>4,811,697.49</b>
<b>2.1.1</b>	<b>Retribuciones y Complementos En Efectivo</b>	<b>10,499,715</b>	<b>5,850,572.69</b>	<b>4,649,142.31</b>
<b>2.1.1 1.1</b>	<b>Personal Administrativo</b>	<b>10,074,619</b>	<b>5,778,572.69</b>	<b>4,296,046.31</b>
<b>2.1.1 1.1 3</b>	<b>Personal con Contrato a Plazo Fijo (Régimen Laboral Público)</b>	<b>10,074,619</b>	<b>5,778,572.69</b>	<b>4,296,046.31</b>
<b>2.1.1 9.1</b>	<b>Escolaridad, Aguinaldos y Gratificaciones</b>	<b>306,395</b>	<b>72,000.00</b>	<b>234,395.00</b>
<b>2.1.1 9.1 2</b>	<b>Aguinaldos</b>	<b>234,395</b>	<b>0.00</b>	<b>234,395.00</b>
<b>2.1.3</b>	<b>Contribuciones a la Seguridad Social</b>	<b>246,666</b>	<b>84,110.82</b>	<b>162,555.18</b>
<b>2.1.3 1.1</b>	<b>Obligaciones del Empleador</b>	<b>246,666</b>	<b>84,110.82</b>	<b>162,555.18</b>
<b>2.1.3 1.1 3</b>	<b>Aportes a los Fondos de Pensiones</b>	<b>73,597</b>	<b>0.00</b>	<b>73,597.00</b>
<b>2.1.3 1.1 5</b>	<b>Contribuciones a EsSalud</b>	<b>151,435</b>	<b>83,082.47</b>	<b>68,352.53</b>
<b>2.1.3 1.1 6</b>	<b>Otras Contribuciones del Empleador</b>	<b>21,634</b>	<b>1,028.35</b>	<b>20,605.65</b>
<b>2.3.</b>	<b>BIENES Y SERVICIOS</b>	<b>40,562,472</b>	<b>25,032,557.09</b>	<b>15,529,914.91</b>
<b>2.3.1</b>	<b>Compra de Bienes</b>	<b>1,720,316</b>	<b>1,008,149.32</b>	<b>712,166.68</b>
<b>2.3.1 1.1</b>	<b>Alimentos y Bebidas</b>	<b>865,337</b>	<b>301,051.16</b>	<b>564,285.84</b>
<b>2.3.1 1.1 1</b>	<b>Alimentos y Bebidas para Consumo Humano</b>	<b>865,337</b>	<b>301,051.16</b>	<b>564,285.84</b>
<b>2.3.1 2.1</b>	<b>Vestuario, Zapatería y Accesorios, Talabartería y Materiales Textiles</b>	<b>149,885</b>	<b>149,883.50</b>	<b>1.50</b>
<b>2.3.1 2.1 1</b>	<b>Vestuario, Accesorios y Prendas Diversas</b>	<b>146,983</b>	<b>146,982.34</b>	<b>0.66</b>
<b>2.3.1 2.1 2</b>	<b>Textiles y Acabados Textiles</b>	<b>2,902</b>	<b>2,901.16</b>	<b>0.84</b>
<b>2.3.1 3.1</b>	<b>Combustibles, Carburantes, Lubricantes y Afines</b>	<b>550</b>	<b>550.00</b>	<b>0.00</b>
<b>2.3.1 3.1 1</b>	<b>Combustibles y Carburantes</b>	<b>500</b>	<b>500.00</b>	<b>0.00</b>
<b>2.3.1 3.1 3</b>	<b>Lubricantes, Grasas y Afines</b>	<b>50</b>	<b>50.00</b>	<b>0.00</b>
<b>2.3.1 5.1</b>	<b>Materiales y Útiles de Oficina</b>	<b>168,883</b>	<b>158,530.68</b>	<b>10,352.32</b>
<b>2.3.1 5.1 1</b>	<b>Repuestos y Accesorios</b>	<b>18,035</b>	<b>17,124.29</b>	<b>910.71</b>
<b>2.3.1 5.1 2</b>	<b>Papelería en General, Útiles y Materiales de Oficina</b>	<b>150,848</b>	<b>141,406.39</b>	<b>9,441.61</b>
<b>2.3.1 5.3</b>	<b>Aseo, Limpieza y Cocina</b>	<b>52,001</b>	<b>48,725.48</b>	<b>3,275.52</b>
<b>2.3.1 5.3 1</b>	<b>Aseo, Limpieza y Tocado</b>	<b>51,224</b>	<b>47,950.08</b>	<b>3,273.92</b>
<b>2.3.1 5.3 2</b>	<b>De Cocina, Comedor y Cafetería</b>	<b>777</b>	<b>775.40</b>	<b>1.60</b>
<b>2.3.1 5.4</b>	<b>Electricidad, Iluminación y Electrónica</b>	<b>10,639</b>	<b>10,338.28</b>	<b>300.72</b>
<b>2.3.1 5.4 1</b>	<b>Electricidad, Iluminación y Electrónica</b>	<b>10,639</b>	<b>10,338.28</b>	<b>300.72</b>
<b>2.3.1 5.99</b>	<b>Otros</b>	<b>6,582</b>	<b>3,269.72</b>	<b>3,312.28</b>
<b>2.3.1 5.99 99</b>	<b>Otros</b>	<b>6,582</b>	<b>3,269.72</b>	<b>3,312.28</b>
<b>2.3.1 6.1</b>	<b>Repuestos y Accesorios</b>	<b>2,509</b>	<b>2,407.21</b>	<b>101.79</b>
<b>2.3.1 6.1 1</b>	<b>De Vehículos</b>	<b>900</b>	<b>900.00</b>	<b>0.00</b>
<b>2.3.1 6.1 2</b>	<b>De Comunicaciones y Telecomunicaciones</b>	<b>1,067</b>	<b>966.01</b>	<b>100.99</b>
<b>2.3.1 6.1 99</b>	<b>Otros Accesorios y Repuestos</b>	<b>466</b>	<b>465.20</b>	<b>0.80</b>
<b>2.3.1 7.1</b>	<b>Enseres</b>	<b>16,417</b>	<b>16,316.94</b>	<b>100.06</b>
<b>2.3.1 7.1 1</b>	<b>Enseres</b>	<b>16,417</b>	<b>16,316.94</b>	<b>100.06</b>
<b>2.3.1 11.1</b>	<b>Suministros para Mantenimiento y Reparación</b>	<b>342,654</b>	<b>219,364.59</b>	<b>123,289.41</b>
<b>2.3.1 11.1 1</b>	<b>Para Edificios y Estructuras</b>	<b>340,809</b>	<b>217,519.59</b>	<b>123,289.41</b>
<b>2.3.1 11.1 2</b>	<b>Para Vehículos</b>	<b>800</b>	<b>800.00</b>	<b>0.00</b>
<b>2.3.1 11.1 3</b>	<b>Para Mobiliario y Similares</b>	<b>465</b>	<b>465.00</b>	<b>0.00</b>
<b>2.3.1 11.1 4</b>	<b>Para Maquinarias y Equipos</b>	<b>400</b>	<b>400.00</b>	<b>0.00</b>
<b>2.3.1 99.1</b>	<b>Compra de Otros Bienes</b>	<b>104,859</b>	<b>97,711.76</b>	<b>7,147.24</b>
<b>2.3.1 99.1 1</b>	<b>Herramientas</b>	<b>500</b>	<b>500.00</b>	<b>0.00</b>
<b>2.3.1 99.1 3</b>	<b>Libros, Diarios, Revistas y Otros Bienes Impresos No Vinculados a Enseñanza</b>	<b>14,632</b>	<b>13,136.33</b>	<b>1,495.67</b>
<b>2.3.1 99.1 4</b>	<b>Simbolos, Distintivos y Condecoraciones</b>	<b>400</b>	<b>400.00</b>	<b>0.00</b>
<b>2.3.1 99.1 99</b>	<b>Otros Bienes</b>	<b>89,327</b>	<b>83,675.43</b>	<b>5,651.57</b>
<b>2.3.2</b>	<b>Contratación de Servicios</b>	<b>38,842,156</b>	<b>24,024,407.77</b>	<b>14,817,748.23</b>
<b>2.3.2 1.1</b>	<b>Viajes Internacionales</b>	<b>34,980</b>	<b>34,979.45</b>	<b>0.55</b>
<b>2.3.2 1.1 1</b>	<b>Pasajes y Gastos de Transporte</b>	<b>34,980</b>	<b>34,979.45</b>	<b>0.55</b>
<b>2.3.2 1.2</b>	<b>Viajes Domésticos</b>	<b>894,487</b>	<b>537,132.81</b>	<b>357,354.19</b>
<b>2.3.2 1.2 1</b>	<b>Pasajes y Gastos de Transporte</b>	<b>168,498</b>	<b>136,805.53</b>	<b>31,692.47</b>
<b>2.3.2 1.2 2</b>	<b>Viáticos y Asignaciones por Comisión de Servicio</b>	<b>208,405</b>	<b>169,326.23</b>	<b>39,078.77</b>
<b>2.3.2 1.2 99</b>	<b>Otros Gastos</b>	<b>517,584</b>	<b>231,001.05</b>	<b>286,582.95</b>
<b>2.3.2 2.1</b>	<b>Servicios de Energía Eléctrica, Agua y Gas</b>	<b>324,450</b>	<b>83,108.74</b>	<b>241,341.26</b>
<b>2.3.2 2.1 1</b>	<b>Servicio de Suministro de Energía Eléctrica</b>	<b>285,280</b>	<b>70,985.16</b>	<b>214,294.84</b>
<b>2.3.2 2.1 2</b>	<b>Servicio de Agua y Desagüe</b>	<b>39,170</b>	<b>12,123.58</b>	<b>27,046.42</b>
<b>2.3.2 2.2</b>	<b>Servicios de Telefonía e Internet</b>	<b>1,416,107</b>	<b>1,361,184.25</b>	<b>54,922.75</b>
<b>2.3.2 2.2 1</b>	<b>Servicio de Telefonía Móvil</b>	<b>26,059</b>	<b>26,049.59</b>	<b>9.41</b>
<b>2.3.2 2.2 2</b>	<b>Servicio de Telefonía Fija</b>	<b>56,306</b>	<b>2,217.54</b>	<b>54,088.46</b>
<b>2.3.2 2.2 3</b>	<b>Servicio de Internet</b>	<b>1,333,742</b>	<b>1,332,917.12</b>	<b>824.88</b>
<b>2.3.2 2.3</b>	<b>Servicios de Mensajería, Telecomunicaciones y Otros Afines</b>	<b>138,522</b>	<b>106,066.59</b>	<b>32,455.41</b>
<b>2.3.2 2.3 1</b>	<b>Correos y Servicios de Mensajería</b>	<b>138,522</b>	<b>106,066.59</b>	<b>32,455.41</b>



**EJECUCIÓN DEL PRESUPUESTO AL 2° TRIMESTRE 2020**  
(A nivel de devengado)

**TODO ELECTORAL 2020**

FUENTE DE FINANCIAMIENTO: RECURSOS ORDINARIOS

ASIGNACIÓN		PRESUPUESTO APROBADO	EJECUCIÓN DEL PRESUPUESTO AL SEGUNDO TRIM. 2020	SALDO (En nuevos soles)
<b>2.3.2 2.4</b>	<b>Servicio de Publicidad, Impresiones, Difusión e Imagen Institucional</b>	<b>602,722</b>	<b>602,520.50</b>	<b>201.50</b>
2.3.2 2.4 1	Servicio de Publicidad	602,542	602,340.50	201.50
<b>2.3.2 2.5</b>	<b>Servicios de Difusión en el Diario Oficial</b>	<b>24,979</b>	<b>24,978.24</b>	<b>0.76</b>
2.3.2 2.5 1	Difusión en el Diario Oficial	24,979	24,978.24	0.76
<b>2.3.2 3.1</b>	<b>Servicios de Limpieza, Seguridad y Vigilancia</b>	<b>45,506</b>	<b>45,506.00</b>	<b>0.00</b>
2.3.2 3.1 1	Servicios de Limpieza e Higiene	19,900	19,900.00	0.00
2.3.2 3.1 2	Servicios de Seguridad y Vigilancia	25,606	25,606.00	0.00
<b>2.3.2 4.2</b>	<b>De Edificaciones, Oficinas y Estructuras</b>	<b>165,670</b>	<b>89,940.50</b>	<b>75,729.50</b>
2.3.2 4.2 1	De Edificaciones, Oficinas y Estructuras	165,670	89,940.50	75,729.50
<b>2.3.2 4.5</b>	<b>De Vehículos</b>	<b>700</b>	<b>700.00</b>	<b>0.00</b>
2.3.2 4.5 1	De Vehículos	700	700.00	0.00
<b>2.3.2 4.6</b>	<b>De Mobiliario y Similares</b>	<b>1,010</b>	<b>990.00</b>	<b>20.00</b>
2.3.2 4.6 1	De Mobiliario y Similares	1,010	990.00	20.00
<b>2.3.2 4.7</b>	<b>De Maquinarias y Equipos</b>	<b>600</b>	<b>520.00</b>	<b>80.00</b>
2.3.2 4.7 1	De Maquinarias y Equipos	600	520.00	80.00
<b>2.3.2 4.99</b>	<b>De Otros Bienes y Activos</b>	<b>300</b>	<b>300.00</b>	<b>0.00</b>
2.3.2 4.99 99	De Otros Bienes y Activos	300	300.00	0.00
<b>2.3.2 5.1</b>	<b>Alquileres de Muebles e Inmuebles</b>	<b>2,069,622</b>	<b>1,513,624.14</b>	<b>555,997.86</b>
2.3.2 5.1 1	De Edificios y Estructuras	550,836	544,383.56	6,452.44
2.3.2 5.1 2	De Vehículos	1,300	1,300.00	0.00
2.3.2 5.1 3	De Mobiliario y Similares	585,315	53,081.10	532,233.90
2.3.2 5.1 4	De Maquinarias y Equipos	931,651	914,339.48	17,311.52
2.3.2 5.1 99	De Otros Bienes y Activos	520	520.00	0.00
<b>2.3.2 6.1</b>	<b>Servicios Administrativos</b>	<b>2,693</b>	<b>2,163.50</b>	<b>529.50</b>
2.3.2 6.1 1	Gastos Legales y Judiciales	100	100.00	0.00
2.3.2 6.1 2	Gastos Notariales	2,593	2,063.50	529.50
<b>2.3.2 6.2</b>	<b>Servicios Financieros</b>	<b>1,244</b>	<b>1,128.47</b>	<b>115.53</b>
2.3.2 6.2 1	Cargos Bancarios	1,194	1,078.47	115.53
2.3.2 6.2 99	Otros Servicios Financieros	50	50.00	0.00
<b>2.3.2 6.3</b>	<b>Seguros</b>	<b>109,500</b>	<b>104,913.04</b>	<b>4,586.96</b>
2.3.2 6.3 4	Otros Seguros Personales	109,500	104,913.04	4,586.96
<b>2.3.2 7.4</b>	<b>Servicios de Procesamiento de Datos e Informática</b>	<b>450</b>	<b>450.00</b>	<b>0.00</b>
2.3.2 7.4 3	Soporte Técnico	100	100.00	0.00
2.3.2 7.4 99	Otros Servicios de Informática	350	350.00	0.00
<b>2.3.2 7.10</b>	<b>Servicio por Atenciones y Celebraciones</b>	<b>300</b>	<b>300.00</b>	<b>0.00</b>
2.3.2 7.10 2	Atenciones Oficiales y Celebraciones Institucionales	300	300.00	0.00
<b>2.3.2 7.11</b>	<b>Otros Servicios</b>	<b>32,992,814</b>	<b>19,513,901.54</b>	<b>13,478,912.46</b>
2.3.2 7.11 1	Embalaje y Almacenaje	1,100	1,100.00	0.00
2.3.2 7.11 2	Transporte y Traslado de Carga, Bienes y Materiales	109,878	103,876.49	6,001.51
2.3.2 7.11 3	Servicios relacionados con Florería, Jardinería y Otras Actividades Similares	2,500	2,500.00	0.00
2.3.2 7.11 5	Servicios de Alimentación de Consumo Humano	157,493	142,780.03	14,712.97
2.3.2 7.11 6	Servicio de Impresiones, Encuadernación y Empastado	251,243	154,115.65	97,127.35
2.3.2 7.11 99	Servicios Diversos	32,470,600	19,109,529.37	13,361,070.63



**EJECUCIÓN DEL PRESUPUESTO AL 2° TRIMESTRE 2020**  
(A nivel de devengado)

**TODO ELECTORAL 2020**

FUENTE DE FINANCIAMIENTO: RECURSOS ORDINARIOS

ASIGNACIÓN		PRESUPUESTO APROBADO	EJECUCIÓN DEL PRESUPUESTO AL SEGUNDO TRIM. 2020	SALDO (En nuevos soles)
2.5.	OTROS GASTOS	1,065	1,050.30	14.70
2.5.4	Pago de Impuestos, Derechos Administrativos y Multas Gubernamentales	1,065	1,050.30	14.70
2.5.4 3.2	Derechos Administrativos	1,065	1,050.30	14.70
2.5.4 3.2 1	Derechos Administrativos	1,065	1,050.30	14.70
2.6.	ADQUISICIÓN DE ACTIVOS NO FINANCIEROS	1,000,000	32,400.00	967,600.00
2.6.3	Adquisición de Vehículos, Maquinarias y Otros	1,000,000	32,400.00	967,600.00
2.6.3 2.3	Adquisición de Equipos Informáticos y de Comunicaciones	907,200	32,400.00	874,800.00
2.6.3 2.3 1	Equipos Computacionales y Periféricos	900,000	32,400.00	867,600.00
TOTAL		52,309,918	31,000,690.90	21,309,227.10

Fuente: SIAF-SP

Conforme lo establece el Texto Único Ordenado de la Ley 27806 - "Ley de Transparencia y Acceso a la Información Pública", aprobado con Decreto Supremo N.º 043-2003-PCM:

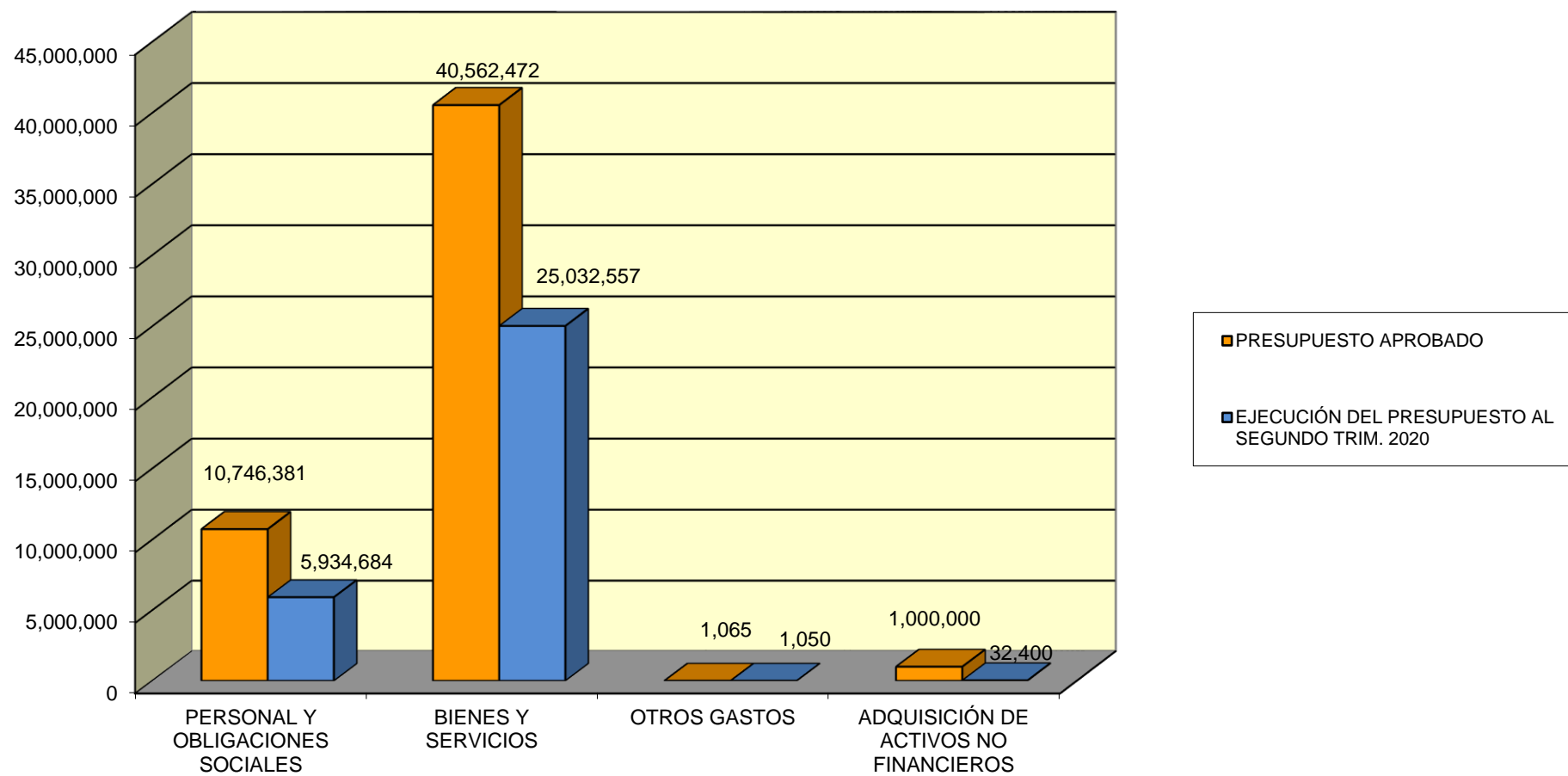
Artículo 24º: Cuando la presente norma disponga que la información debe ser divulgada trimestralmente, esta deberá publicarse dentro de los treinta (30) días calendario siguientes de concluido cada trimestre.

Artículo 25º: Toda Entidad de la Administración Pública publicará, trimestralmente: 1. Su Presupuesto, especificando: los ingresos, gastos, financiamiento, y resultados operativos de conformidad con los clasificadores presupuestales vigentes.

## EJECUCIÓN DE GASTOS AL 2° TRIMESTRE 2020

TODO ELECTORAL 2020

RECURSOS ORDINARIOS



## EJECUCIÓN DEL PRESUPUESTO AL 2° TRIMESTRE 2020 (A nivel de devengado)

### PRESUPUESTO OPERATIVO

FUENTE DE FINANCIAMIENTO: RECURSOS DIRECTAMENTE RECAUDADOS

ASIGNACIÓN		PRESUPUESTO OPERATIVO APROBADO	EJECUCIÓN DEL PRESUPUESTO AL SEGUNDO TRIM. 2020	SALDO (En nuevos soles)
<b>2.1.</b>	<b>PERSONAL Y OBLIGACIONES SOCIALES</b>	<b>9,073,776</b>	<b>3,322,684.73</b>	<b>5,751,091.27</b>
<b>2.1.1</b>	<b>Retribuciones y Complementos En Efectivo</b>	<b>6,853,644</b>	<b>2,478,476.91</b>	<b>4,375,167.09</b>
<b>2.1.1.1.1</b>	<b>Personal Administrativo</b>	<b>5,780,400</b>	<b>2,451,924.25</b>	<b>3,328,475.75</b>
2.1.1.1.1.4	Personal con Contrato a Plazo Indeterminado (Régimen Laboral Privado)	5,780,400	2,451,924.25	3,328,475.75
<b>2.1.1.1.2</b>	<b>Otras Retribuciones y Complementos</b>	<b>55,800</b>	<b>9,486.00</b>	<b>46,314.00</b>
2.1.1.1.2.99	Otras Retribuciones y Complementos	55,800	9,486.00	46,314.00
<b>2.1.1.9.1</b>	<b>Escolaridad, Aguinaldos y Gratificaciones</b>	<b>930,738</b>	<b>17,066.66</b>	<b>913,671.34</b>
2.1.1.9.1.1	Gratificaciones	910,738	0.00	910,738.00
2.1.1.9.1.3	Bonificación por Escolaridad	20,000	17,066.66	2,933.34
<b>2.1.1.9.3</b>	<b>Otros Gastos Variables y Ocasionales</b>	<b>86,706</b>	<b>0.00</b>	<b>86,706.00</b>
2.1.1.9.3.99	Otras Ocasionales	86,706	0.00	86,706.00
<b>2.1.2</b>	<b>Otras Retribuciones</b>	<b>384,376</b>	<b>0.00</b>	<b>384,376.00</b>
<b>2.1.2.1.1</b>	<b>Bienes</b>	<b>384,376</b>	<b>0.00</b>	<b>384,376.00</b>
2.1.2.1.1.1	Uniforme Personal Administrativo	384,376	0.00	384,376.00
<b>2.1.3</b>	<b>Contribuciones a la Seguridad Social</b>	<b>1,835,756</b>	<b>844,207.82</b>	<b>991,548.18</b>
<b>2.1.3.1.1</b>	<b>Obligaciones del Empleador</b>	<b>1,835,756</b>	<b>844,207.82</b>	<b>991,548.18</b>
2.1.3.1.1.5	Contribuciones a EsSalud	521,277	172,104.41	349,172.59
2.1.3.1.1.6	Otras Contribuciones del Empleador	1,314,479	672,103.41	642,375.59
<b>2.3.</b>	<b>BIENES Y SERVICIOS</b>	<b>19,659,357</b>	<b>7,451,870.85</b>	<b>12,207,486.15</b>
<b>2.3.1</b>	<b>Compra de Bienes</b>	<b>1,079,578</b>	<b>287,147.58</b>	<b>792,430.42</b>
<b>2.3.1.1.1</b>	<b>Alimentos y Bebidas</b>	<b>205,432</b>	<b>171,115.60</b>	<b>34,316.40</b>
2.3.1.1.1.1	Alimentos y Bebidas para Consumo Humano	205,432	171,115.60	34,316.40
<b>2.3.1.2.1</b>	<b>Vestuario, Zapatería y Accesorios, Talabartería y Materiales Textiles</b>	<b>2,692</b>	<b>440.70</b>	<b>2,251.30</b>
2.3.1.2.1.1	Vestuario, Accesorios y Prendas Diversas	2,158	157.50	2,000.50
2.3.1.2.1.2	Textiles y Acabados Textiles	534	283.20	250.80
<b>2.3.1.3.1</b>	<b>Combustibles, Carburantes, Lubricantes y Afines</b>	<b>213,000</b>	<b>30,109.27</b>	<b>182,890.73</b>
2.3.1.3.1.1	Combustibles y Carburantes	212,950	30,059.27	182,890.73
2.3.1.3.1.3	Lubricantes, Grasas y Afines	50	50.00	0.00
<b>2.3.1.5.1</b>	<b>Materiales y Útiles de Oficina</b>	<b>292,052</b>	<b>7,970.22</b>	<b>284,081.78</b>
2.3.1.5.1.1	Repuestos y Accesorios	2,108	2,000.00	108.00
2.3.1.5.1.2	Papelería en General, Útiles y Materiales de Oficina	289,944	5,970.22	283,973.78
<b>2.3.1.5.3</b>	<b>Aseo, Limpieza y Cocina</b>	<b>141,084</b>	<b>19,343.85</b>	<b>121,740.15</b>
2.3.1.5.3.1	Aseo, Limpieza y Tocado	140,507	18,787.20	121,719.80
2.3.1.5.3.2	De Cocina, Comedor y Cafetería	577	556.65	20.35
<b>2.3.1.5.4</b>	<b>Electricidad, Iluminación y Electrónica</b>	<b>39,138</b>	<b>4,315.10</b>	<b>34,822.90</b>
2.3.1.5.4.1	Electricidad, Iluminación y Electrónica	39,138	4,315.10	34,822.90
<b>2.3.1.5.99</b>	<b>Otros</b>	<b>1,515</b>	<b>1,094.60</b>	<b>420.40</b>
2.3.1.5.99.99	Otros	1,515	1,094.60	420.40
<b>2.3.1.6.1</b>	<b>Repuestos y Accesorios</b>	<b>92,012</b>	<b>27,146.47</b>	<b>64,865.53</b>
2.3.1.6.1.1	De Vehículos	2,978	2,978.00	0.00
2.3.1.6.1.2	De Comunicaciones y Telecomunicaciones	13,800	10,497.97	3,302.03
2.3.1.6.1.3	De Construcción y Máquinas	49	49.00	0.00
2.3.1.6.1.4	De Seguridad	41,545	13,321.50	28,223.50
2.3.1.6.1.99	Otros Accesorios y Repuestos	33,640	300.00	33,340.00
<b>2.3.1.11.1</b>	<b>Suministros para Mantenimiento y Reparación</b>	<b>31,363</b>	<b>7,549.80</b>	<b>23,813.20</b>
2.3.1.11.1.1	Para Edificios y Estructuras	25,838	5,084.80	20,753.20
2.3.1.11.1.2	Para Vehículos	1,635	1,635.00	0.00
2.3.1.11.1.3	Para Mobiliario y Similares	430	430.00	0.00
2.3.1.11.1.4	Para Maquinarias y Equipos	2,380	400.00	1,980.00
2.3.1.11.1.5	Otros Materiales de Mantenimiento	1,080	0.00	1,080.00
<b>2.3.1.99.1</b>	<b>Compra de Otros Bienes</b>	<b>61,290</b>	<b>18,061.97</b>	<b>43,228.03</b>
2.3.1.99.1.1	Herramientas	1,542	1,541.23	0.77
2.3.1.99.1.3	Libros, Diarios, Revistas y Otros Bienes Impresos No Vinculados a Enseñanza	31,248	15,270.74	15,977.26
2.3.1.99.1.4	Simbolos, Distintivos y Condecoraciones	950	950.00	0.00
2.3.1.99.1.99	Otros Bienes	27,550	300.00	27,250.00

## EJECUCIÓN DEL PRESUPUESTO AL 2° TRIMESTRE 2020 (A nivel de devengado)

### PRESUPUESTO OPERATIVO

FUENTE DE FINANCIAMIENTO: RECURSOS DIRECTAMENTE RECAUDADOS

ASIGNACIÓN		PRESUPUESTO OPERATIVO APROBADO	EJECUCIÓN DEL PRESUPUESTO AL SEGUNDO TRIM. 2020	SALDO (En nuevos soles)
<b>2.3.2</b>	<b>Contratación de Servicios</b>	<b>18,579,779</b>	<b>7,164,723.27</b>	<b>11,415,055.73</b>
<b>2.3.2 1.1</b>	<b>Viajes Internacionales</b>	<b>78,150</b>	<b>0.00</b>	<b>78,150.00</b>
2.3.2 1.1 1	Pasajes y Gastos de Transporte	78,150	0.00	78,150.00
<b>2.3.2 1.2</b>	<b>Viajes Domésticos</b>	<b>443,644</b>	<b>28,346.45</b>	<b>415,297.55</b>
2.3.2 1.2 1	Pasajes y Gastos de Transporte	152,746	8,125.45	144,620.55
2.3.2 1.2 2	Viáticos y Asignaciones por Comisión de Servicio	249,701	11,330.50	238,370.50
2.3.2 1.2 99	Otros Gastos	41,197	8,890.50	32,306.50
<b>2.3.2 2.1</b>	<b>Servicios de Energía Eléctrica, Agua y Gas</b>	<b>238,749</b>	<b>20,577.70</b>	<b>218,171.30</b>
2.3.2 2.1 1	Servicio de Suministro de Energía Eléctrica	201,749	19,577.70	182,171.30
2.3.2 2.1 2	Servicio de Agua y Desagüe	37,000	1,000.00	36,000.00
<b>2.3.2 2.2</b>	<b>Servicios de Telefonía e Internet</b>	<b>1,774,996</b>	<b>353,928.86</b>	<b>1,421,067.14</b>
2.3.2 2.2 1	Servicio de Telefonía Móvil	65,162	32,965.09	32,196.91
2.3.2 2.2 2	Servicio de Telefonía Fija	162,776	30,251.41	132,524.59
2.3.2 2.2 3	Servicio de Internet	1,547,058	290,712.36	1,256,345.64
<b>2.3.2 2.3</b>	<b>Servicios de Mensajería, Telecomunicaciones y Otros Afines</b>	<b>641,548</b>	<b>36,423.80</b>	<b>605,124.20</b>
2.3.2 2.3 1	Correos y Servicios de Mensajería	526,995	20,847.80	506,147.20
2.3.2 2.3 99	Otros Servicios de Comunicación	114,553	15,576.00	98,977.00
<b>2.3.2 2.4</b>	<b>Servicio de Publicidad, Impresiones, Difusión e Imagen Institucional</b>	<b>6,795</b>	<b>1,000.00</b>	<b>5,795.00</b>
2.3.2 2.4 1	Servicio de Publicidad	6,795	1,000.00	5,795.00
<b>2.3.2 2.5</b>	<b>Servicios de Difusión en el Diario Oficial</b>	<b>10,000</b>	<b>3,033.07</b>	<b>6,966.93</b>
2.3.2 2.5 1	Difusión en el Diario Oficial	10,000	3,033.07	6,966.93
<b>2.3.2 3.1</b>	<b>Servicios de Limpieza, Seguridad y Vigilancia</b>	<b>2,139,270</b>	<b>606,467.78</b>	<b>1,532,802.22</b>
2.3.2 3.1 1	Servicios de Limpieza e Higiene	856,748	178,960.70	677,787.30
2.3.2 3.1 2	Servicios de Seguridad y Vigilancia	1,282,522	427,507.08	855,014.92
<b>2.3.2 4.2</b>	<b>De Edificaciones, Oficinas y Estructuras</b>	<b>106,732</b>	<b>7,588.80</b>	<b>99,143.20</b>
2.3.2 4.2 1	De Edificaciones, Oficinas y Estructuras	106,732	7,588.80	99,143.20
<b>2.3.2 4.5</b>	<b>De Vehículos</b>	<b>88,084</b>	<b>6,078.54</b>	<b>82,005.46</b>
2.3.2 4.5 1	De Vehículos	88,084	6,078.54	82,005.46
<b>2.3.2 4.6</b>	<b>De Mobiliario y Similares</b>	<b>500</b>	<b>500.00</b>	<b>0.00</b>
2.3.2 4.6 1	De Mobiliario y Similares	500	500.00	0.00
<b>2.3.2 4.7</b>	<b>De Maquinarias y Equipos</b>	<b>409,927</b>	<b>107,703.16</b>	<b>302,223.84</b>
2.3.2 4.7 1	De Maquinarias y Equipos	409,927	107,703.16	302,223.84
<b>2.3.2 4.99</b>	<b>De Otros Bienes y Activos</b>	<b>15,300</b>	<b>300.00</b>	<b>15,000.00</b>
2.3.2 4.99 99	De Otros Bienes y Activos	15,300	300.00	15,000.00
<b>2.3.2 5.1</b>	<b>Alquileres de Muebles e Inmuebles</b>	<b>1,180,455</b>	<b>581,226.40</b>	<b>599,228.60</b>
2.3.2 5.1 1	De Edificios y Estructuras	753,050	371,875.00	381,175.00
2.3.2 5.1 2	De Vehículos	780	500.00	280.00
2.3.2 5.1 3	De Mobiliario y Similares	300	300.00	0.00
2.3.2 5.1 4	De Maquinarias y Equipos	6,100	300.00	5,800.00
2.3.2 5.1 99	De Otros Bienes y Activos	420,225	208,251.40	211,973.60
<b>2.3.2 6.1</b>	<b>Servicios Administrativos</b>	<b>400</b>	<b>400.00</b>	<b>0.00</b>
2.3.2 6.1 1	Gastos Legales y Judiciales	100	100.00	0.00
2.3.2 6.1 2	Gastos Notariales	300	300.00	0.00
<b>2.3.2 6.2</b>	<b>Servicios Financieros</b>	<b>802,023</b>	<b>284,115.16</b>	<b>517,907.84</b>
2.3.2 6.2 1	Cargos Bancarios	801,973	284,065.16	517,907.84
2.3.2 6.2 99	Otros Servicios Financieros	50	50.00	0.00
<b>2.3.2 6.3</b>	<b>Seguros</b>	<b>674,150</b>	<b>0.00</b>	<b>674,150.00</b>
2.3.2 6.3 1	Seguro de Vida	200,000	0.00	200,000.00
2.3.2 6.3 2	Seguro de Vehículos	44,000	0.00	44,000.00
2.3.2 6.3 3	Seguro Obligatorio Accidentes de Tránsito (SOAT)	2,150	0.00	2,150.00
2.3.2 6.3 4	Otros Seguros Personales	78,000	0.00	78,000.00
2.3.2 6.3 99	Otros Seguros de Bienes Muebles e Inmuebles	350,000	0.00	350,000.00
<b>2.3.2 7.1</b>	<b>Servicios de Consultorías, Asesorías y Similares desarrollados por Personas Jurídicas</b>	<b>105,700</b>	<b>33,700.00</b>	<b>72,000.00</b>
2.3.2 7.1 1	Consultorías	105,700	33,700.00	72,000.00

## EJECUCIÓN DEL PRESUPUESTO AL 2° TRIMESTRE 2020 (A nivel de devengado)

### PRESUPUESTO OPERATIVO

FUENTE DE FINANCIAMIENTO: RECURSOS DIRECTAMENTE RECAUDADOS

ASIGNACIÓN		PRESUPUESTO OPERATIVO APROBADO	EJECUCIÓN DEL PRESUPUESTO AL SEGUNDO TRIM. 2020	SALDO (En nuevos soles)
<b>2.3.2 7.3</b>	<b>Servicio de Capacitación y Perfeccionamiento</b>	<b>308,000</b>	<b>9,945.00</b>	<b>298,055.00</b>
2.3.2 7.3 1	Realizado por Personas Jurídicas	308,000	9,945.00	298,055.00
<b>2.3.2 7.4</b>	<b>Servicios de Procesamiento de Datos e Informática</b>	<b>54,412</b>	<b>18,104.00</b>	<b>36,308.00</b>
2.3.2 7.4 3	Soporte Técnico	53,712	18,104.00	35,608.00
2.3.2 7.4 99	Otros Servicios de Informática	700	0.00	700.00
<b>2.3.2 7.10</b>	<b>Servicio por Atenciones y Celebraciones</b>	<b>300</b>	<b>300.00</b>	<b>0.00</b>
2.3.2 7.10 2	Atenciones Oficiales y Celebraciones Institucionales	300	300.00	0.00
<b>2.3.2 7.11</b>	<b>Otros Servicios</b>	<b>3,607,673</b>	<b>994,047.61</b>	<b>2,613,625.39</b>
2.3.2 7.11 1	Embalaje y Almacenaje	500	500.00	0.00
2.3.2 7.11 2	Transporte y Traslado de Carga, Bienes y Materiales	12,349	3,675.70	8,673.30
2.3.2 7.11 3	Servicios relacionados con Florería, Jardinería y Otras Actividades Similares	25,800	5,736.35	20,063.65
2.3.2 7.11 5	Servicios de Alimentación de Consumo Humano	60,590	400.00	60,190.00
2.3.2 7.11 6	Servicio de Impresiones, Encuadernación y Empastado	119,897	27,809.00	92,088.00
2.3.2 7.11 99	Servicios Diversos	3,388,537	955,926.56	2,432,610.44
<b>2.3.2 7.13</b>	<b>Servicios Técnicos Desarrollados por Personas Jurídicas</b>	<b>48,500</b>	<b>0.00</b>	<b>48,500.00</b>
2.3.2 7.13 9	Servicios de Auditorías	48,500	0.00	48,500.00
<b>2.3.2 7.14</b>	<b>Servicios Técnicos Desarrollados por Personas Naturales</b>	<b>34,400</b>	<b>0.00</b>	<b>34,400.00</b>
2.3.2 7.14 7	Defensa Legal para Servidores y exservidores civiles	34,400	0.00	34,400.00
<b>2.3.2 8.1</b>	<b>Contrato Administrativo de Servicios</b>	<b>5,810,071</b>	<b>4,070,936.94</b>	<b>1,739,134.06</b>
2.3.2 8.1 1	Contrato Administrativo de Servicios	5,530,195	3,932,462.58	1,597,732.42
2.3.2 8.1 2	Contribuciones a Essalud de CAS	235,057	131,170.05	103,886.95
2.3.2 8.1 4	Aguinaldos de CAS	37,500	0.00	37,500.00
2.3.2 8.1 5	Vacaciones Truncas de CAS	7,319	7,304.31	14.69
<b>2.4.</b>	<b>DONACIONES Y TRANSFERENCIAS</b>	<b>25,000</b>	<b>25,000.00</b>	<b>0.00</b>
<b>2.4.1</b>	<b>Donaciones y Transferencias Corrientes</b>	<b>25,000</b>	<b>25,000.00</b>	<b>0.00</b>
<b>2.4.1 3.1</b>	<b>A Otras Unidades del Gobierno</b>	<b>25,000</b>	<b>25,000.00</b>	<b>0.00</b>
2.4.1 3.1 1	A Otras Unidades del Gobierno Nacional	25,000	25,000.00	0.00
<b>2.6.</b>	<b>ADQUISICIÓN DE ACTIVOS NO FINANCIEROS</b>	<b>24,001</b>	<b>24,000.02</b>	<b>0.98</b>
<b>2.6.3</b>	<b>Adquisición de Vehículos, Maquinarias y Otros</b>	<b>24,001</b>	<b>24,000.02</b>	<b>0.98</b>
<b>2.6.3 2.3</b>	<b>Adquisición de Equipos Informáticos y de Comunicaciones</b>	<b>24,001</b>	<b>24,000.02</b>	<b>0.98</b>
2.6.3 2.3 1	Equipos Computacionales y Periféricos	24,001	24,000.02	0.98
<b>TOTAL</b>		<b>28,782,134</b>	<b>10,823,555.60</b>	<b>17,958,578.40</b>

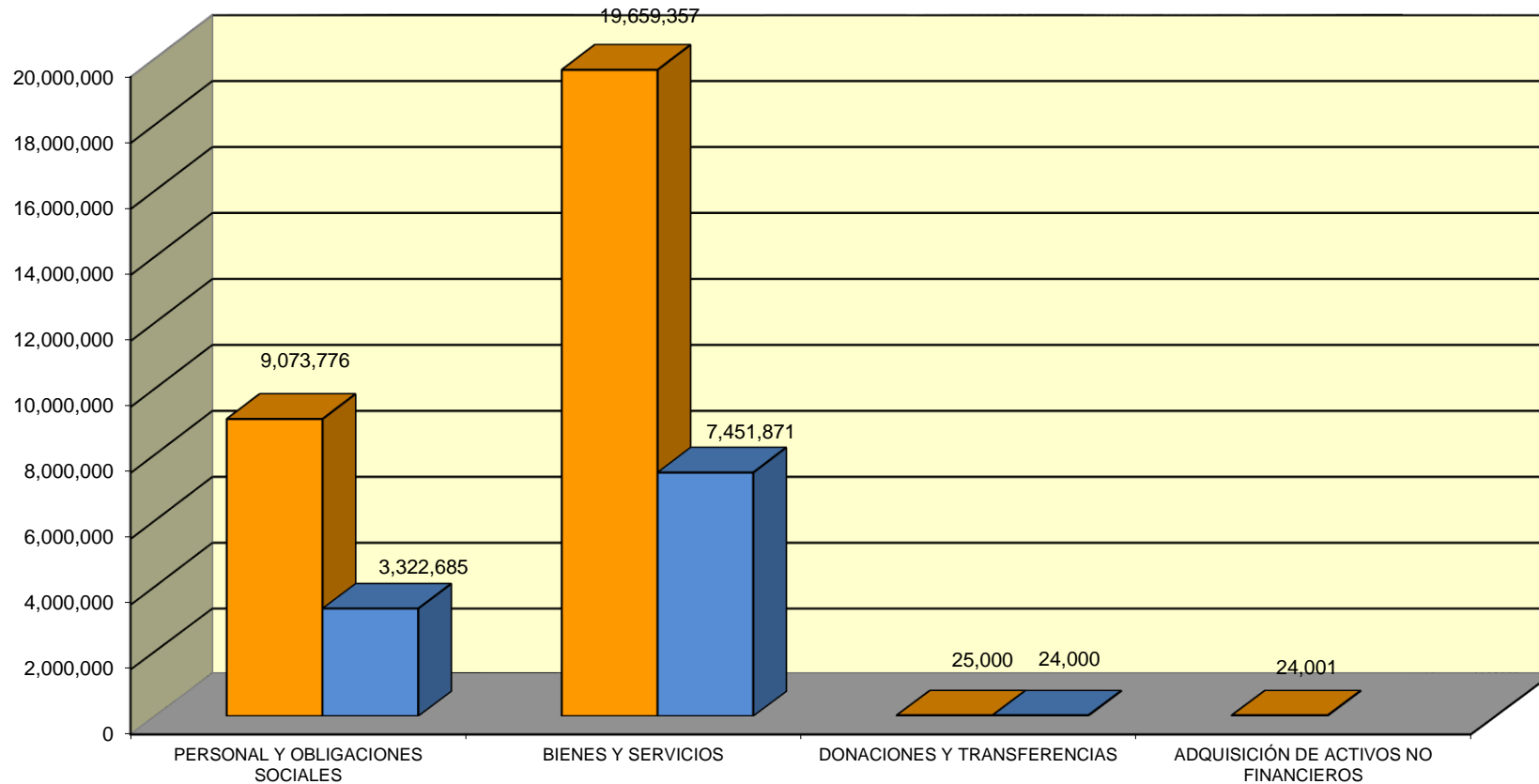
Fuente: SIAF-SP

Conforme lo establece el Texto Único Ordenado de la Ley 27806 - "Ley de Transparencia y Acceso a la Información Pública", aprobado con Decreto Supremo N.º 043-2003-PCM:

Artículo 24º: Cuando la presente norma disponga que la información debe ser divulgada trimestralmente, esta deberá publicarse dentro de los treinta (30) días calendario siguientes de concluido cada trimestre.

Artículo 25º: Toda Entidad de la Administración Pública publicará, trimestralmente: 1. Su Presupuesto, especificando: los ingresos, gastos, financiamiento, y resultados operativos de conformidad con los clasificadores presupuestales vigentes.

**EJECUCIÓN DEL PRESUPUESTO OPERATIVO AL 2° TRIMESTRE 2020**  
**RECURSOS DIRECTAMENTE RECAUDADOS**



■ PRESUPUESTO OPERATIVO APROBADO

■ EJECUCIÓN DEL PRESUPUESTO AL SEGUNDO TRIM. 2020

## EJECUCIÓN DEL PRESUPUESTO AL 2° TRIMESTRE 2020

(A nivel de devengado)

### PRESUPUESTO OPERATIVO

FUENTE DE FINANCIAMIENTO: RECURSOS ORDINARIOS

ASIGNACIÓN		PRESUPUESTO OPERATIVO APROBADO	EJECUCIÓN DEL PRESUPUESTO AL SEGUNDO TRIM. 2020	SALDO (En nuevos soles)
<b>2.1.</b>	<b>PERSONAL Y OBLIGACIONES SOCIALES</b>	<b>14,001,269</b>	<b>5,382,089.82</b>	<b>8,619,179.18</b>
<b>2.1.1</b>	<b>Retribuciones y Complementos En Efectivo</b>	<b>13,220,911</b>	<b>5,123,134.60</b>	<b>8,097,776.40</b>
<b>2.1.1 1.1</b>	<b>Personal Administrativo</b>	<b>10,034,965</b>	<b>4,504,426.38</b>	<b>5,530,538.62</b>
2.1.1 1.1 2	Personal Administrativo Nombrado (Régimen Público)	2,282,232	1,141,116.00	1,141,116.00
2.1.1 1.1 4	Personal con Contrato a Plazo Indeterminado (Régimen Laboral Privado)	7,752,733	3,363,310.38	4,389,422.62
<b>2.1.1 1.2</b>	<b>Otras Retribuciones y Complementos</b>	<b>92,628</b>	<b>18,042.00</b>	<b>74,586.00</b>
2.1.1 1.2 99	Otras Retribuciones y Complementos	92,628	18,042.00	74,586.00
<b>2.1.1 9.1</b>	<b>Escolaridad, Aguinaldos y Gratificaciones</b>	<b>1,240,121</b>	<b>31,333.33</b>	<b>1,208,787.67</b>
2.1.1 9.1 1	Gratificaciones	1,017,721	533.33	1,017,187.67
2.1.1 9.1 2	Aguinaldos	187,200	0.00	187,200.00
2.1.1 9.1 3	Bonificación por Escolaridad	35,200	30,800.00	4,400.00
<b>2.1.1 9.2</b>	<b>Compensación por Tiempo de Servicios</b>	<b>1,660,176</b>	<b>561,388.78</b>	<b>1,098,787.22</b>
2.1.1 9.2 1	Compensación por Tiempo de Servicios (CTS)	1,660,176	561,388.78	1,098,787.22
<b>2.1.1 9.3</b>	<b>Otros Gastos Variables y Ocasionales</b>	<b>193,021</b>	<b>7,944.11</b>	<b>185,076.89</b>
2.1.1 9.3 3	Compensación Vacacional (Vacaciones Truncas)	54,304	7,896.11	46,407.89
2.1.1 9.3 99	Otras Ocasionales	138,717	48.00	138,669.00
<b>2.1.3</b>	<b>Contribuciones a la Seguridad Social</b>	<b>780,358</b>	<b>258,955.22</b>	<b>521,402.78</b>
<b>2.1.3 1.1</b>	<b>Obligaciones del Empleador</b>	<b>780,358</b>	<b>258,955.22</b>	<b>521,402.78</b>
2.1.3 1.1 5	Contribuciones a EsSalud	780,242	258,869.16	521,372.84
2.1.3 1.1 6	Otras Contribuciones del Empleador	116	86.06	29.94
<b>2.2.</b>	<b>PENSIONES Y OTRAS PRESTACIONES SOCIALES</b>	<b>5,302,109</b>	<b>2,058,931.46</b>	<b>3,243,177.54</b>
<b>2.2.1</b>	<b>Pensiones</b>	<b>5,292,569</b>	<b>2,058,931.46</b>	<b>3,233,637.54</b>
<b>2.2.1 1.1</b>	<b>Pensiones</b>	<b>5,118,569</b>	<b>1,996,431.46</b>	<b>3,122,137.54</b>
2.2.1 1.1 1	Régimen de Pensiones DL. 20530	5,118,569	1,996,431.46	3,122,137.54
<b>2.2.1 1.2</b>	<b>Otras Compensaciones</b>	<b>174,000</b>	<b>62,500.00</b>	<b>111,500.00</b>
2.2.1 1.2 1	Escolaridad, Aguinaldos y Gratificaciones	174,000	62,500.00	111,500.00
<b>2.2.2</b>	<b>Prestaciones y Asistencia Social</b>	<b>9,540</b>	<b>0.00</b>	<b>9,540.00</b>
<b>2.2.2 3.4</b>	<b>Otras Prestaciones del Empleador</b>	<b>9,540</b>	<b>0.00</b>	<b>9,540.00</b>
2.2.2 3.4 3	Gastos de Sepelio y Luto del Personal Pensionista	9,540	0.00	9,540.00
<b>2.3.</b>	<b>BIENES Y SERVICIOS</b>	<b>3,354,780</b>	<b>1,082,233.54</b>	<b>2,272,546.46</b>
<b>2.3.1</b>	<b>Compra de Bienes</b>	<b>94,264</b>	<b>47,184.50</b>	<b>47,079.50</b>
<b>2.3.1 1.1</b>	<b>Alimentos y Bebidas</b>	<b>14,594</b>	<b>0.00</b>	<b>14,594.00</b>
2.3.1 1.1 1	Alimentos y Bebidas para Consumo Humano	14,594	0.00	14,594.00
<b>2.3.1 5.1</b>	<b>Materiales y Útiles de Oficina</b>	<b>2,675</b>	<b>580.00</b>	<b>2,095.00</b>
2.3.1 5.1 2	Papelería en General, Útiles y Materiales de Oficina	2,675	580.00	2,095.00
<b>2.3.1 8.2</b>	<b>Material, Insumos, Instrumental y Accesorios Médicos, Quirúrgicos, Odontológicos y de Laboratorio</b>	<b>3,520</b>	<b>0.00</b>	<b>3,520.00</b>
2.3.1 8.2 1	Material, Insumos, Instrumental y Accesorios Médicos, Quirúrgicos, Odontológicos y de Laboratorio	3,520	0.00	3,520.00
<b>2.3.1 99.1</b>	<b>Compra de Otros Bienes</b>	<b>73,475</b>	<b>46,604.50</b>	<b>26,870.50</b>
2.3.1 99.1 3	Libros, Diarios, Revistas y Otros Bienes Impresos No Vinculados a Enseñanza	69,475	46,604.50	22,870.50
2.3.1 99.1 99	Otros Bienes	4,000	0.00	4,000.00

## EJECUCIÓN DEL PRESUPUESTO AL 2° TRIMESTRE 2020

(A nivel de devengado)

### PRESUPUESTO OPERATIVO

FUENTE DE FINANCIAMIENTO: RECURSOS ORDINARIOS

ASIGNACIÓN		PRESUPUESTO OPERATIVO APROBADO	EJECUCIÓN DEL PRESUPUESTO AL SEGUNDO TRIM. 2020	SALDO (En nuevos soles)
<b>2.3.2</b>	<b>Contratación de Servicios</b>	<b>3,260,516</b>	<b>1,035,049.04</b>	<b>2,225,466.96</b>
<b>2.3.2 1.1</b>	<b>Viajes Internacionales</b>	<b>26,500</b>	<b>0.00</b>	<b>26,500.00</b>
2.3.2 1.1 1	Pasajes y Gastos de Transporte	26,500	0.00	26,500.00
<b>2.3.2 1.2</b>	<b>Viajes Domésticos</b>	<b>154,109</b>	<b>6,787.19</b>	<b>147,321.81</b>
2.3.2 1.2 1	Pasajes y Gastos de Transporte	52,922	2,508.89	50,413.11
2.3.2 1.2 2	Viáticos y Asignaciones por Comisión de Servicio	56,341	4,278.30	52,062.70
2.3.2 1.2 99	Otros Gastos	44,846	0.00	44,846.00
<b>2.3.2 2.1</b>	<b>Servicios de Energía Eléctrica, Agua y Gas</b>	<b>371,171</b>	<b>192,028.40</b>	<b>179,142.60</b>
2.3.2 2.1 1	Servicio de Suministro de Energía Eléctrica	327,611	182,321.80	145,289.20
2.3.2 2.1 2	Servicio de Agua y Desagüe	43,560	9,706.60	33,853.40
<b>2.3.2 2.2</b>	<b>Servicios de Telefonía e Internet</b>	<b>38,601</b>	<b>7,459.00</b>	<b>31,142.00</b>
2.3.2 2.2 3	Servicio de Internet	38,601	7,459.00	31,142.00
<b>2.3.2 2.3</b>	<b>Servicios de Mensajería, Telecomunicaciones y Otros Afines</b>	<b>380</b>	<b>0.00</b>	<b>380.00</b>
2.3.2 2.3 1	Correos y Servicios de Mensajería	380	0.00	380.00
<b>2.3.2 2.4</b>	<b>Servicio de Publicidad, Impresiones, Difusión e Imagen Institucional</b>	<b>2,548</b>	<b>2,547.34</b>	<b>0.66</b>
2.3.2 2.4 1	Servicio de Publicidad	2,548	2,547.34	0.66
<b>2.3.2 4.2</b>	<b>De Edificaciones, Oficinas y Estructuras</b>	<b>6,760</b>	<b>0.00</b>	<b>6,760.00</b>
2.3.2 4.2 1	De Edificaciones, Oficinas y Estructuras	6,760	0.00	6,760.00
<b>2.3.2 4.7</b>	<b>De Maquinarias y Equipos</b>	<b>4,245</b>	<b>0.00</b>	<b>4,245.00</b>
2.3.2 4.7 1	De Maquinarias y Equipos	4,245	0.00	4,245.00
<b>2.3.2 5.1</b>	<b>Alquileres de Muebles e Inmuebles</b>	<b>88,000</b>	<b>58,000.00</b>	<b>30,000.00</b>
2.3.2 5.1 1	De Edificios y Estructuras	60,000	30,000.00	30,000.00
2.3.2 5.1 99	De Otros Bienes y Activos	28,000	28,000.00	0.00
<b>2.3.2 6.3</b>	<b>Seguros</b>	<b>4,000</b>	<b>0.00</b>	<b>4,000.00</b>
2.3.2 6.3 4	Otros Seguros Personales	4,000	0.00	4,000.00
<b>2.3.2 7.4</b>	<b>Servicios de Procesamiento de Datos e Informática</b>	<b>3,060</b>	<b>0.00</b>	<b>3,060.00</b>
2.3.2 7.4 99	Otros Servicios de Informática	3,060	0.00	3,060.00
<b>2.3.2 7.11</b>	<b>Otros Servicios</b>	<b>1,097,682</b>	<b>144,868.79</b>	<b>952,813.21</b>
2.3.2 7.11 6	Servicio de Impresiones, Encuadernación y Empastado	47,975	0.00	47,975.00
2.3.2 7.11 99	Servicios Diversos	1,049,707	144,868.79	904,838.21
<b>2.3.2 8.1</b>	<b>Contrato Administrativo de Servicios</b>	<b>1,463,460</b>	<b>623,358.32</b>	<b>840,101.68</b>
2.3.2 8.1 1	Contrato Administrativo de Servicios	1,423,859	604,027.67	819,831.33
2.3.2 8.1 2	Contribuciones a Essalud de CAS	33,901	19,330.65	14,570.35
2.3.2 8.1 4	Aguinaldos de CAS	5,700	0.00	5,700.00

**EJECUCIÓN DEL PRESUPUESTO AL 2° TRIMESTRE 2020**  
 (A nivel de devengado)

**PRESUPUESTO OPERATIVO**

FUENTE DE FINANCIAMIENTO: RECURSOS ORDINARIOS

ASIGNACIÓN		PRESUPUESTO OPERATIVO APROBADO	EJECUCIÓN DEL PRESUPUESTO AL SEGUNDO TRIM. 2020	SALDO (En nuevos soles)
<b>2.5.</b>	<b>OTROS GASTOS</b>	<b>510,000</b>	<b>139,202.11</b>	<b>370,797.89</b>
<b>2.5.4</b>	<b>Pago de Impuestos, Derechos Administrativos y Multas Gubernamentales</b>	<b>230,000</b>	<b>115,938.10</b>	<b>114,061.90</b>
<b>2.5.4 3.2</b>	<b>Derechos Administrativos</b>	<b>230,000</b>	<b>115,938.10</b>	<b>114,061.90</b>
2.5.4 3.2 1	Derechos Administrativos	230,000	115,938.10	114,061.90
<b>2.5.5</b>	<b>Pagos de Sentencias Judiciales, Laudos Arbitrales y Similares</b>	<b>280,000</b>	<b>23,264.01</b>	<b>256,735.99</b>
<b>2.5.5 1.3</b>	<b>Al Sector Privado</b>	<b>280,000</b>	<b>23,264.01</b>	<b>256,735.99</b>
2.5.5 1.3 1	A Personas Jurídicas	210,000	0.00	210,000.00
2.5.5 1.3 2	A Personas Naturales	70,000	23,264.01	46,735.99

## EJECUCIÓN DEL PRESUPUESTO AL 2° TRIMESTRE 2020

(A nivel de devengado)

### PRESUPUESTO OPERATIVO

FUENTE DE FINANCIAMIENTO: RECURSOS ORDINARIOS

ASIGNACIÓN		PRESUPUESTO OPERATIVO APROBADO	EJECUCIÓN DEL PRESUPUESTO AL SEGUNDO TRIM. 2020	SALDO (En nuevos soles)
<b>2.6.</b>	<b>ADQUISICIÓN DE ACTIVOS NO FINANCIEROS</b>	<b>418,779</b>	<b>158,599.61</b>	<b>260,179.39</b>
<b>2.6.3</b>	<b>Adquisición de Vehículos, Maquinarias y Otros</b>	<b>233,499</b>	<b>149,959.67</b>	<b>83,539.33</b>
<b>2.6.3 2.1</b>	<b>Para oficina</b>	<b>31,428</b>	<b>0.00</b>	<b>31,428.00</b>
2.6.3 2.1 1	Maquinas y Equipos	1,299	0.00	1,299.00
2.6.3 2.1 2	Mobiliario	30,129	0.00	30,129.00
<b>2.6.3 2.3</b>	<b>Adquisición de Equipos Informáticos y de Comunicaciones</b>	<b>143,108</b>	<b>104,902.67</b>	<b>38,205.33</b>
2.6.3 2.3 1	Equipos Computacionales y Periféricos	104,668	104,667.67	0.33
2.6.3 2.3 3	Equipos de Telecomunicaciones	38,440	235.00	38,205.00
<b>2.6.3 2.9</b>	<b>Adquisición de Maquinaria y Equipo Diversos</b>	<b>58,963</b>	<b>45,057.00</b>	<b>13,906.00</b>
2.6.3 2.9 1	Aire Acondicionado y Refrigeración	40,281	31,360.00	8,921.00
2.6.3 2.9 4	Electricidad y Electrónica	2,730	2,730.00	0.00
2.6.3 2.9 5	Equipos e Instrumentos de Medición	10,430	10,430.00	0.00
2.6.3 2.9 6	Equipos para Vehículos	4,669	0.00	4,669.00
2.6.3 2.9 99	Maquinarias, Equipos y Mobiliarios de Otras Instalaciones	853	537.00	316.00
<b>2.6.6</b>	<b>Adquisición de Otros Activos Fijos</b>	<b>185,280</b>	<b>8,639.94</b>	<b>176,640.06</b>
<b>2.6.6 1.3</b>	<b>Activos Intangibles</b>	<b>185,280</b>	<b>8,639.94</b>	<b>176,640.06</b>
2.6.6 1.3 2	Softwares	17,976	6,780.00	11,196.00
2.6.6 1.3 99	Otros Activos Intangibles	167,304	1,859.94	165,444.06
<b>TOTAL</b>		<b>23,586,937</b>	<b>8,821,056.54</b>	<b>14,765,880.46</b>

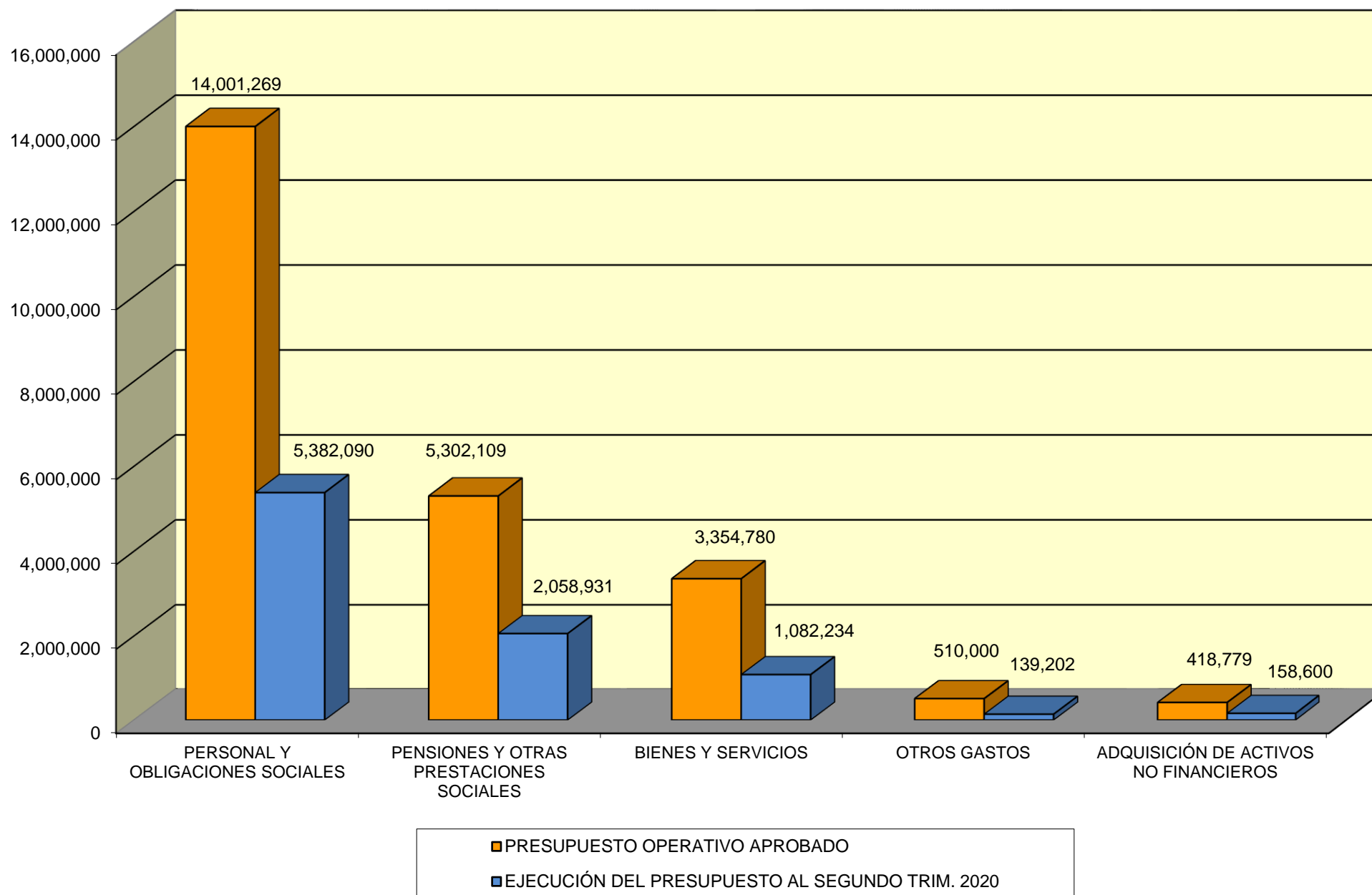
Fuente: SIAF-SP

Conforme lo establece el Texto Único Ordenado de la Ley 27806 - "Ley de Transparencia y Acceso a la Información Pública", aprobado con Decreto Supremo N.º 043-2003-PCM:

Artículo 24º: Cuando la presente norma disponga que la información debe ser divulgada trimestralmente, esta deberá publicarse dentro de los treinta (30) días calendario siguientes de concluido cada trimestre.

Artículo 25º: Toda Entidad de la Administración Pública publicará, trimestralmente: 1. Su Presupuesto, especificando: los ingresos, gastos, financiamiento, y resultados operativos de conformidad con los clasificadores presupuestales vigentes.

## EJECUCIÓN DEL PRESUPUESTO OPERATIVO AL 2° TRIMESTRE 2020 RECURSOS ORDINARIOS



## EJECUCIÓN DEL PRESUPUESTO AL 2° TRIMESTRE 2020

(A nivel de devengado)

### PRESUPUESTO OPERATIVO

FUENTES DE FINANCIAMIENTO: RECURSOS ORDINARIOS Y RECURSOS DIRECTAMENTE RECAUDADOS

ASIGNACIÓN	PRESUPUESTO OPERATIVO TOTAL	EJECUCIÓN DE GASTOS DEL PRESUPUESTO OPERATIVO TOTAL	SALDO (En nuevos soles)
<b>2.1. PERSONAL Y OBLIGACIONES SOCIALES</b>	<b>23,075,045</b>	<b>8,704,774.55</b>	<b>14,370,270.45</b>
<b>2.1.1 Retribuciones y Complementos En Efectivo</b>	<b>20,074,555</b>	<b>7,601,611.51</b>	<b>12,472,943.49</b>
<b>2.1.1.1 Personal Administrativo</b>	<b>15,815,365</b>	<b>6,956,350.63</b>	<b>8,859,014.37</b>
2.1.1.1.1.2 Personal Administrativo Nombrado (Régimen Público)	2,282,232	1,141,116.00	1,141,116.00
2.1.1.1.1.4 Personal con Contrato a Plazo Indeterminado (Régimen Laboral Privado)	13,533,133	5,815,234.63	7,717,898.37
<b>2.1.1.1.2 Otras Retribuciones y Complementos</b>	<b>148,428</b>	<b>27,528.00</b>	<b>120,900.00</b>
2.1.1.1.2.99 Otras Retribuciones y Complementos	148,428	27,528.00	120,900.00
<b>2.1.1.9.1 Escolaridad, Aguinaldos y Gratificaciones</b>	<b>2,170,859</b>	<b>48,399.99</b>	<b>2,122,459.01</b>
2.1.1.9.1.1 Gratificaciones	1,928,459	533.33	1,927,925.67
2.1.1.9.1.3 Bonificación por Escolaridad	55,200	47,866.66	7,333.34
<b>2.1.1.9.2 Compensación por Tiempo de Servicios</b>	<b>1,660,176</b>	<b>561,388.78</b>	<b>1,098,787.22</b>
2.1.1.9.2.1 Compensación por Tiempo de Servicios (CTS)	1,660,176	561,388.78	1,098,787.22
<b>2.1.1.9.3 Otros Gastos Variables y Ocasionales</b>	<b>279,727</b>	<b>7,944.11</b>	<b>271,782.89</b>
2.1.1.9.3.3 Compensación Vacacional (Vacaciones Truncas)	54,304	7,896.11	46,407.89
2.1.1.9.3.99 Otras Ocasionales	225,423	48.00	225,375.00
<b>2.1.2 Otras Retribuciones</b>	<b>384,376</b>	<b>0.00</b>	<b>384,376.00</b>
<b>2.1.2.1 Bienes</b>	<b>384,376</b>	<b>0.00</b>	<b>384,376.00</b>
2.1.2.1.1 Uniforme Personal Administrativo	384,376	0.00	384,376.00
<b>2.1.3 Contribuciones a la Seguridad Social</b>	<b>2,616,114</b>	<b>1,103,163.04</b>	<b>1,512,950.96</b>
<b>2.1.3.1 Obligaciones del Empleador</b>	<b>2,616,114</b>	<b>1,103,163.04</b>	<b>1,512,950.96</b>
2.1.3.1.1.5 Contribuciones a EsSalud	1,301,519	430,973.57	870,545.43
2.1.3.1.1.6 Otras Contribuciones del Empleador	1,314,595	672,189.47	642,405.53
<b>2.2. PENSIONES Y OTRAS PRESTACIONES SOCIALES</b>	<b>5,302,109</b>	<b>2,058,931.46</b>	<b>3,243,177.54</b>
<b>2.2.1 Pensiones</b>	<b>5,292,569</b>	<b>2,058,931.46</b>	<b>3,233,637.54</b>
<b>2.2.1.1 Pensiones</b>	<b>5,118,569</b>	<b>1,996,431.46</b>	<b>3,122,137.54</b>
2.2.1.1.1 Régimen de Pensiones DL 20530	5,118,569	1,996,431.46	3,122,137.54
<b>2.2.1.2 Otras Compensaciones</b>	<b>174,000</b>	<b>62,500.00</b>	<b>111,500.00</b>
2.2.1.2.1 Escolaridad, Aguinaldos y Gratificaciones	174,000	62,500.00	111,500.00
<b>2.2.2 Prestaciones y Asistencia Social</b>	<b>9,540</b>	<b>0.00</b>	<b>9,540.00</b>
<b>2.2.2.3.4 Otras Prestaciones del Empleador</b>	<b>9,540</b>	<b>0.00</b>	<b>9,540.00</b>
2.2.2.3.4.3 Gastos de Sepelio y Luto del Personal Pensionista	9,540	0.00	9,540.00
<b>2.3. BIENES Y SERVICIOS</b>	<b>23,014,137</b>	<b>8,534,104.39</b>	<b>14,480,032.61</b>
<b>2.3.1 Compra de Bienes</b>	<b>1,173,842</b>	<b>334,332.08</b>	<b>839,509.92</b>
<b>2.3.1.1 Alimentos y Bebidas</b>	<b>220,026</b>	<b>171,115.60</b>	<b>48,910.40</b>
2.3.1.1.1 Alimentos y Bebidas para Consumo Humano	220,026	171,115.60	48,910.40
<b>2.3.1.2.1 Vestuario, Zapatería y Accesorios, Talabartería y Materiales Textiles</b>	<b>2,692</b>	<b>440.70</b>	<b>2,251.30</b>
2.3.1.2.1.1 Vestuario, Accesorios y Prendas Diversas	2,158	157.50	2,000.50
2.3.1.2.1.2 Textiles y Acabados Textiles	534	283.20	250.80
<b>2.3.1.3.1 Combustibles, Carburantes, Lubricantes y Afines</b>	<b>213,000</b>	<b>30,109.27</b>	<b>182,890.73</b>
2.3.1.3.1.1 Combustibles y Carburantes	212,950	30,059.27	182,890.73
2.3.1.3.1.3 Lubricantes, Grasas y Afines	50	50.00	0.00
<b>2.3.1.5.1 Materiales y Útiles de Oficina</b>	<b>294,727</b>	<b>8,550.22</b>	<b>286,176.78</b>
2.3.1.5.1.1 Repuestos y Accesorios	2,108	2,000.00	108.00
2.3.1.5.1.2 Papelería en General, Útiles y Materiales de Oficina	292,619	6,550.22	286,068.78
<b>2.3.1.5.3 Aseo, Limpieza y Cocina</b>	<b>141,084</b>	<b>19,343.85</b>	<b>121,740.15</b>
2.3.1.5.3.1 Aseo, Limpieza y Tocado	140,507	18,787.20	121,719.80
2.3.1.5.3.2 De Cocina, Comedor y Cafetería	577	556.65	20.35
<b>2.3.1.5.4 Electricidad, Iluminación y Electrónica</b>	<b>39,138</b>	<b>4,315.10</b>	<b>34,822.90</b>
2.3.1.5.4.1 Electricidad, Iluminación y Electrónica	39,138	4,315.10	34,822.90
<b>2.3.1.5.99 Otros</b>	<b>1,515</b>	<b>1,094.60</b>	<b>420.40</b>
2.3.1.5.99.99 Otros	1,515	1,094.60	420.40
<b>2.3.1.6.1 Repuestos y Accesorios</b>	<b>92,012</b>	<b>27,146.47</b>	<b>64,865.53</b>
2.3.1.6.1.1 De Vehículos	2,978	2,978.00	0.00
2.3.1.6.1.2 De Comunicaciones y Telecomunicaciones	13,800	10,497.97	3,302.03
2.3.1.6.1.3 De Construcción y Máquinas	49	49.00	0.00
2.3.1.6.1.4 De Seguridad	41,545	13,321.50	28,223.50
2.3.1.6.1.99 Otros Accesorios y Repuestos	33,640	300.00	33,340.00
<b>2.3.1.8.2 Material, Insumos, Instrumental y Accesorios Médicos, Quirúrgicos, Odontológicos y de Laboratorio</b>	<b>3,520</b>	<b>0.00</b>	<b>3,520.00</b>
2.3.1.8.2.1 Material, Insumos, Instrumental y Accesorios Médicos, Quirúrgicos, Odontológicos y de Laboratorio	3,520	0.00	3,520.00
<b>2.3.1.11.1 Suministros para Mantenimiento y Reparación</b>	<b>31,363</b>	<b>7,549.80</b>	<b>23,813.20</b>
2.3.1.11.1.1 Para Edificios y Estructuras	25,838	5,084.80	20,753.20
2.3.1.11.1.2 Para Vehículos	1,635	1,635.00	0.00
2.3.1.11.1.3 Para Mobiliario y Similares	430	430.00	0.00
2.3.1.11.1.4 Para Maquinarias y Equipos	2,380	400.00	1,980.00
2.3.1.11.1.5 Otros Materiales de Mantenimiento	1,080	0.00	1,080.00
<b>2.3.1.99.1 Compra de Otros Bienes</b>	<b>134,765</b>	<b>64,666.47</b>	<b>70,098.53</b>
2.3.1.99.1.1 Herramientas	1,542	1,541.23	0.77
2.3.1.99.1.3 Libros, Diarios, Revistas y Otros Bienes Impresos No Vinculados a Enseñanza	100,723	61,875.24	38,847.76



**EJECUCIÓN DEL PRESUPUESTO AL 2° TRIMESTRE 2020**  
(A nivel de devengado)

**PRESUPUESTO OPERATIVO**

FUENTES DE FINANCIAMIENTO: RECURSOS ORDINARIOS Y RECURSOS DIRECTAMENTE RECAUDADOS

ASIGNACIÓN		PRESUPUESTO OPERATIVO TOTAL	EJECUCIÓN DE GASTOS DEL PRESUPUESTO OPERATIVO TOTAL	SALDO (En nuevos soles)
2.3.1 99.1 4	Símbolos, Distintivos y Condecoraciones	950	950.00	0.00
2.3.1 99.1 99	Otros Bienes	31,550	300.00	31,250.00
<b>2.3.2</b>	<b>Contratación de Servicios</b>	<b>21,840,295</b>	<b>8,199,772.31</b>	<b>13,640,522.69</b>
<b>2.3.2 1.1</b>	<b>Viales Internacionales</b>	<b>104,650</b>	<b>0.00</b>	<b>104,650.00</b>
2.3.2 1.1 1	Pasajes y Gastos de Transporte	104,650	0.00	104,650.00
<b>2.3.2 1.2</b>	<b>Viajes Domésticos</b>	<b>597,753</b>	<b>35,133.64</b>	<b>562,619.36</b>
2.3.2 1.2 1	Pasajes y Gastos de Transporte	205,668	10,634.34	195,033.66
2.3.2 1.2 2	Viáticos y Asignaciones por Comisión de Servicio	306,042	15,608.80	290,433.20
2.3.2 1.2 99	Otros Gastos	86,043	8,890.50	77,152.50
<b>2.3.2 2.1</b>	<b>Servicios de Energía Eléctrica, Agua y Gas</b>	<b>609,920</b>	<b>212,606.10</b>	<b>397,313.90</b>
2.3.2 2.1 1	Servicio de Suministro de Energía Eléctrica	529,360	201,899.50	327,460.50
2.3.2 2.1 2	Servicio de Agua y Desagüe	80,560	10,706.60	69,853.40
<b>2.3.2 2.2</b>	<b>Servicios de Telefonía e Internet</b>	<b>1,813,597</b>	<b>361,387.86</b>	<b>1,452,209.14</b>
2.3.2 2.2 1	Servicio de Telefonía Móvil	65,162	32,965.09	32,196.91
2.3.2 2.2 2	Servicio de Telefonía Fija	162,776	30,251.41	132,524.59
2.3.2 2.2 3	Servicio de Internet	1,585,659	298,171.36	1,287,487.64
<b>2.3.2 2.3</b>	<b>Servicios de Mensajería, Telecomunicaciones y Otros Afines</b>	<b>641,928</b>	<b>36,423.80</b>	<b>605,504.20</b>
2.3.2 2.3 1	Correos y Servicios de Mensajería	527,375	20,847.80	506,527.20
2.3.2 2.3 99	Otros Servicios de Comunicación	114,553	15,576.00	98,977.00
<b>2.3.2 2.4</b>	<b>Servicio de Publicidad, Impresiones, Difusión e Imagen Institucional</b>	<b>9,343</b>	<b>3,547.34</b>	<b>5,795.66</b>
2.3.2 2.4 1	Servicio de Publicidad	9,343	3,547.34	5,795.66
<b>2.3.2 2.5</b>	<b>Servicios de Difusión en el Diario Oficial</b>	<b>10,000</b>	<b>3,033.07</b>	<b>6,966.93</b>
2.3.2 2.5 1	Difusión en el Diario Oficial	10,000	3,033.07	6,966.93
<b>2.3.2 3.1</b>	<b>Servicios de Limpieza, Seguridad y Vigilancia</b>	<b>2,139,270</b>	<b>606,467.78</b>	<b>1,532,802.22</b>
2.3.2 3.1 1	Servicios de Limpieza e Higiene	856,748	178,960.70	677,787.30
2.3.2 3.1 2	Servicios de Seguridad y Vigilancia	1,282,522	427,507.08	855,014.92
<b>2.3.2 4.2</b>	<b>De Edificaciones, Oficinas y Estructuras</b>	<b>113,492</b>	<b>7,588.80</b>	<b>105,903.20</b>
2.3.2 4.2 1	De Edificaciones, Oficinas y Estructuras	113,492	7,588.80	105,903.20
<b>2.3.2 4.5</b>	<b>De Vehículos</b>	<b>88,084</b>	<b>6,078.54</b>	<b>82,005.46</b>
2.3.2 4.5 1	De Vehículos	88,084	6,078.54	82,005.46
<b>2.3.2 4.6</b>	<b>De Mobiliario y Similares</b>	<b>500</b>	<b>500.00</b>	<b>0.00</b>
2.3.2 4.6 1	De Mobiliario y Similares	500	500.00	0.00
<b>2.3.2 4.7</b>	<b>De Maquinarias y Equipos</b>	<b>414,172</b>	<b>107,703.16</b>	<b>306,468.84</b>
2.3.2 4.7 1	De Maquinarias y Equipos	414,172	107,703.16	306,468.84
<b>2.3.2 4.99</b>	<b>De Otros Bienes y Activos</b>	<b>15,300</b>	<b>300.00</b>	<b>15,000.00</b>
2.3.2 4.99 99	De Otros Bienes y Activos	15,300	300.00	15,000.00
<b>2.3.2 5.1</b>	<b>Alquileres de Muebles e Inmuebles</b>	<b>1,268,455</b>	<b>639,226.40</b>	<b>629,228.60</b>
2.3.2 5.1 1	De Edificios y Estructuras	813,050	401,875.00	411,175.00
2.3.2 5.1 2	De Vehículos	780	500.00	280.00
2.3.2 5.1 3	De Mobiliario y Similares	300	300.00	0.00
2.3.2 5.1 4	De Maquinarias y Equipos	6,100	300.00	5,800.00
2.3.2 5.1 99	De Otros Bienes y Activos	448,225	236,251.40	211,973.60
<b>2.3.2 6.1</b>	<b>Servicios Administrativos</b>	<b>400</b>	<b>400.00</b>	<b>0.00</b>
2.3.2 6.1 1	Gastos Legales y Judiciales	100	100.00	0.00
2.3.2 6.1 2	Gastos Notariales	300	300.00	0.00
<b>2.3.2 6.2</b>	<b>Servicios Financieros</b>	<b>802,023</b>	<b>284,115.16</b>	<b>517,907.84</b>
2.3.2 6.2 1	Cargos Bancarios	801,973	284,065.16	517,907.84
2.3.2 6.2 99	Otros Servicios Financieros	50	50.00	0.00
<b>2.3.2 6.3</b>	<b>Seguros</b>	<b>678,150</b>	<b>0.00</b>	<b>678,150.00</b>
2.3.2 6.3 1	Seguro de Vida	200,000	0.00	200,000.00
2.3.2 6.3 2	Seguro de Vehículos	44,000	0.00	44,000.00
2.3.2 6.3 3	Seguro Obligatorio Accidentes de Tránsito (SOAT)	2,150	0.00	2,150.00
2.3.2 6.3 4	Otros Seguros Personales	82,000	0.00	82,000.00
2.3.2 6.3 99	Otros Seguros de Bienes Muebles e Inmuebles	350,000	0.00	350,000.00
<b>2.3.2 7.1</b>	<b>Servicios de Consultorías, Asesorías y Similares desarrollados por Personas Jurídicas</b>	<b>105,700</b>	<b>33,700.00</b>	<b>72,000.00</b>
2.3.2 7.1 1	Consultorías	105,700	33,700.00	72,000.00
<b>2.3.2 7.3</b>	<b>Servicio de Capacitación y Perfeccionamiento</b>	<b>308,000</b>	<b>9,945.00</b>	<b>298,055.00</b>
2.3.2 7.3 1	Realizado por Personas Jurídicas	308,000	9,945.00	298,055.00
<b>2.3.2 7.4</b>	<b>Servicios de Procesamiento de Datos e Informática</b>	<b>57,472</b>	<b>18,104.00</b>	<b>39,368.00</b>
2.3.2 7.4 3	Soporte Técnico	53,712	18,104.00	35,608.00
2.3.2 7.4 99	Otros Servicios de Informática	3,760	0.00	3,760.00
<b>2.3.2 7.10</b>	<b>Servicio por Atenciones y Celebraciones</b>	<b>300</b>	<b>300.00</b>	<b>0.00</b>
2.3.2 7.10 2	Atenciones Oficiales y Celebraciones Institucionales	300	300.00	0.00

**EJECUCIÓN DEL PRESUPUESTO AL 2° TRIMESTRE 2020**  
(A nivel de devengado)

**PRESUPUESTO OPERATIVO**

FUENTES DE FINANCIAMIENTO: RECURSOS ORDINARIOS Y RECURSOS DIRECTAMENTE RECAUDADOS

ASIGNACIÓN		PRESUPUESTO OPERATIVO TOTAL	EJECUCIÓN DE GASTOS DEL PRESUPUESTO OPERATIVO TOTAL	SALDO (En nuevos soles)
<b>2.3.2 7.11</b>	<b>Otros Servicios</b>	<b>4,705,355</b>	<b>1,138,916.40</b>	<b>3,566,438.60</b>
2.3.2 7.11 1	Embalaje y Almacenaje	500	500.00	0.00
2.3.2 7.11 2	Transporte y Traslado de Carga, Bienes y Materiales	12,349	3,675.70	8,673.30
2.3.2 7.11 3	Servicios relacionados con Florería, Jardinería y Otras Actividades Similares	25,800	5,736.35	20,063.65
2.3.2 7.11 5	Servicios de Alimentación de Consumo Humano	60,590	400.00	60,190.00
2.3.2 7.11 6	Servicio de Impresiones, Encuadernación y Empastado	167,872	27,809.00	140,063.00
2.3.2 7.11 99	Servicios Diversos	4,438,244	1,100,795.35	3,337,448.65
<b>2.3.2 7.13</b>	<b>Servicios Técnicos Desarrollados por Personas Jurídicas</b>	<b>48,500</b>	<b>0.00</b>	<b>48,500.00</b>
2.3.2 7.13 9	Servicios de Auditorías	48,500	0.00	48,500.00
<b>2.3.2 7.14</b>	<b>Servicios Técnicos Desarrollados por Personas Naturales</b>	<b>34,400</b>	<b>0.00</b>	<b>34,400.00</b>
2.3.2 7.14 7	Defensa Legal para Servidores y exservidores civiles	34,400	0.00	34,400.00
<b>2.3.2 8.1</b>	<b>Contrato Administrativo de Servicios</b>	<b>7,273,531</b>	<b>4,694,295.26</b>	<b>2,579,235.74</b>
2.3.2 8.1 1	Contrato Administrativo de Servicios	6,954,054	4,536,490.25	2,417,563.75
2.3.2 8.1 2	Contribuciones a Salud de CAS	268,958	150,500.70	118,457.30
2.3.2 8.1 4	Aguinaldos de CAS	43,200	0.00	43,200.00
2.3.2 8.1 5	Vacaciones Truncas de CAS	7,319	7,304.31	14.69
<b>2.4.</b>	<b>DONACIONES Y TRANSFERENCIAS</b>	<b>25,000</b>	<b>25,000.00</b>	<b>0.00</b>
<b>2.4.1</b>	<b>Donaciones y Transferencias Corrientes</b>	<b>25,000</b>	<b>25,000.00</b>	<b>0.00</b>
<b>2.4.1 3.1</b>	<b>A Otras Unidades del Gobierno</b>	<b>25,000</b>	<b>25,000.00</b>	<b>0.00</b>
2.4.1 3.1 1	A Otras Unidades del Gobierno Nacional	25,000	25,000.00	0.00
<b>2.5.</b>	<b>OTROS GASTOS</b>	<b>510,000</b>	<b>139,202.11</b>	<b>370,797.89</b>
<b>2.5.4</b>	<b>Pago de Impuestos, Derechos Administrativos y Multas Gubernamentales</b>	<b>230,000</b>	<b>115,938.10</b>	<b>114,061.90</b>
<b>2.5.4 3.2</b>	<b>Derechos Administrativos</b>	<b>230,000</b>	<b>115,938.10</b>	<b>114,061.90</b>
2.5.4 3.2 1	Derechos Administrativos	230,000	115,938.10	114,061.90
<b>2.5.5</b>	<b>Pagos de Sentencias Judiciales, Laudos Arbitrales y Similares</b>	<b>280,000</b>	<b>23,264.01</b>	<b>256,735.99</b>
<b>2.5.5 1.3</b>	<b>Al Sector Privado</b>	<b>280,000</b>	<b>23,264.01</b>	<b>256,735.99</b>
2.5.5 1.3 1	A Personas Jurídicas	210,000	0.00	210,000.00
2.5.5 1.3 2	A Personas Naturales	70,000	23,264.01	46,735.99
<b>2.6.</b>	<b>ADQUISICIÓN DE ACTIVOS NO FINANCIEROS</b>	<b>442,780</b>	<b>182,599.63</b>	<b>260,180.37</b>
<b>2.6.3</b>	<b>Adquisición de Vehículos, Maquinarias y Otros</b>	<b>257,500</b>	<b>173,959.69</b>	<b>83,540.31</b>
<b>2.6.3 2.1</b>	<b>Para oficina</b>	<b>31,428</b>	<b>0.00</b>	<b>31,428.00</b>
2.6.3 2.1 1	Maquinas y Equipos	1,299	0.00	1,299.00
2.6.3 2.1 2	Mobiliario	30,129	0.00	30,129.00
<b>2.6.3 2.9</b>	<b>Adquisición de Maquinaria y Equipo Diversos</b>	<b>58,963</b>	<b>45,057.00</b>	<b>13,906.00</b>
2.6.3 2.9 1	Aire Acondicionado y Refrigeración	40,281	31,360.00	8,921.00
2.6.3 2.9 4	Electricidad y Electrónica	2,730	2,730.00	0.00
2.6.3 2.9 5	Equipos e Instrumentos de Medición	10,430	10,430.00	0.00
2.6.3 2.9 6	Equipos para Vehículos	4,669	0.00	4,669.00
2.6.3 2.9 99	Maquinarias, Equipos y Mobiliarios de Otras Instalaciones	853	537.00	316.00
<b>2.6.6</b>	<b>Adquisición de Otros Activos Fijos</b>	<b>185,280</b>	<b>8,639.94</b>	<b>176,640.06</b>
<b>2.6.6 1.3</b>	<b>Activos Intangibles</b>	<b>185,280</b>	<b>8,639.94</b>	<b>176,640.06</b>
2.6.6 1.3 2	Softwares	17,976	6,780.00	11,196.00
2.6.6 1.3 99	Otros Activos Intangibles	167,304	1,859.94	165,444.06
<b>TOTAL</b>		<b>52,369,071</b>	<b>19,644,612.14</b>	<b>32,724,458.86</b>

Fuente: SIAF-SP

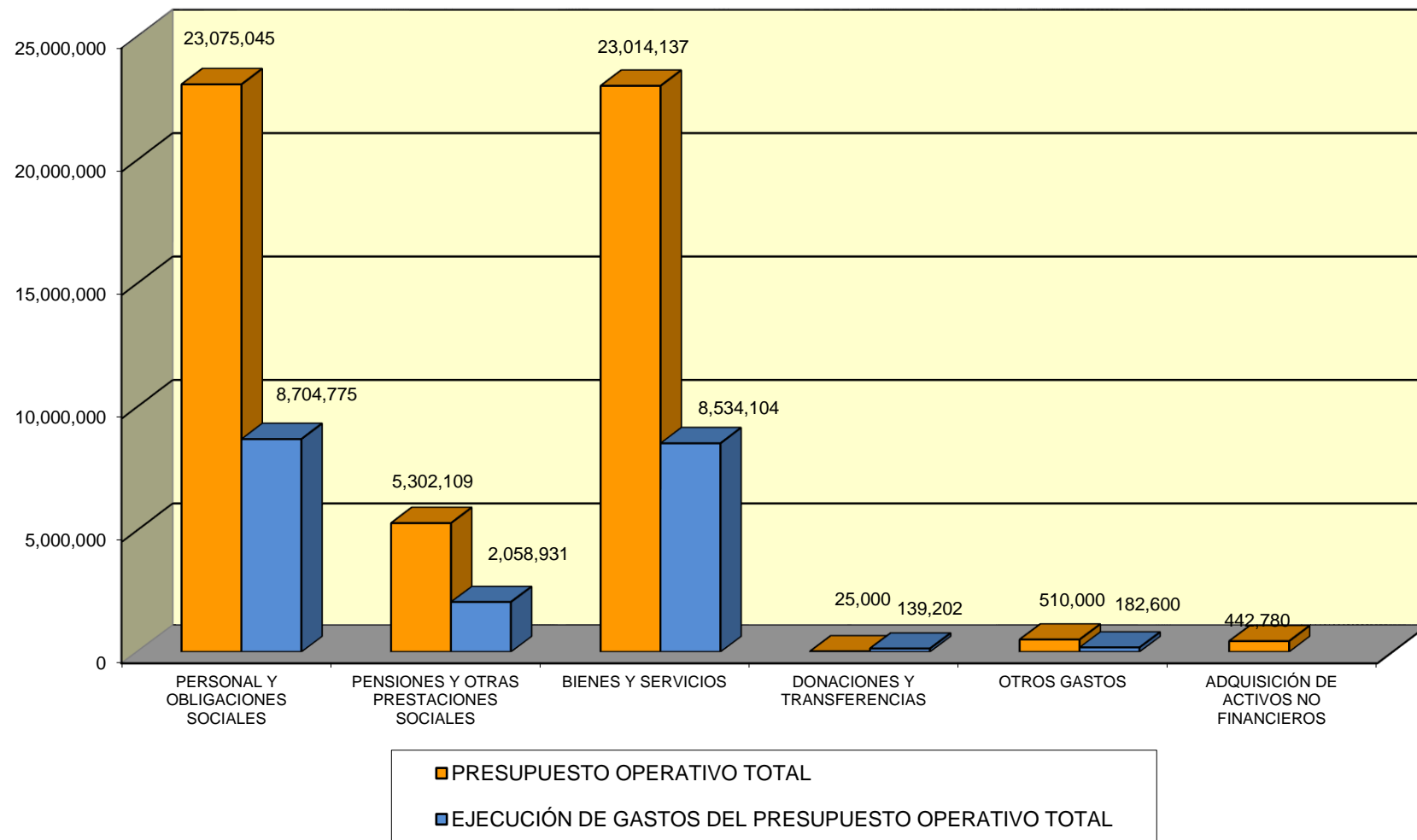
Conforme lo establece el Texto Único Ordenado de la Ley 27806 - "Ley de Transparencia y Acceso a la Información Pública", aprobado con Decreto Supremo N.º 043-2003-PCM:

Artículo 24º: Cuando la presente norma disponga que la información debe ser divulgada trimestralmente, esta deberá publicarse dentro de los treinta (30) días calendario siguientes de concluido cada trimestre.

Artículo 25º: Toda Entidad de la Administración Pública publicará, trimestralmente: 1. Su Presupuesto, especificando: los ingresos, gastos, financiamiento, y resultados operativos de conformidad con los clasificadores presupuestales vigentes.

## EJECUCIÓN DEL PRESUPUESTO OPERATIVO AL 2° TRIMESTRE 2020

### POR TODA FUENTE DE FINANCIAMIENTO





Dirección General de Planeamiento, Innovación y Desarrollo  
Presupuesto

## PRESUPUESTO INSTITUCIONAL MODIFICADO 2020 (PIM)

### PRESUPUESTO AL 2° TRIMESTRE 2020

POR LAS FUENTE DE FINANCIAMIENTO

GENÉRICA DEL GASTO	PIA 2020			Desagregación de la transferencia de partidas para atender las Elecciones Congresales Extraordinarias 1/	Desagregación de la transferencia de partidas para atender el reajuste de pensiones DL 20530 2/	Habilitaciones y Anulaciones RO 3/	Habilitaciones y Anulaciones RDR 3/	Habilitaciones y Anulaciones RO 4/	Habilitaciones y Anulaciones RDR 4/	PIM 2020
	RO	RDR	TOTAL	Fuente de Financiamiento RO	Fuente de Financiamiento RO	Mes de Enero	Mes de Enero	Mes de Marzo	Mes de Marzo	
2.1 PERSONAL Y OBLIGACIONES SOCIALES	17,581,004	9,073,776	26,654,780	7,166,646	0					33,821,426
2.2 PENSIONES Y OTRAS PRESTACIONES SOCIALES	5,241,449	0	5,241,449	0	51,120			9,540		5,302,109
2.3 BIENES Y SERVICIOS	18,927,857	19,708,358	38,636,215	25,000,000	0	-1,065	-24,001	-9,540	-25,000	63,576,609
2.4 DONACIONES Y TRANSFERENCIAS	0	0	0						25,000	25,000
2.5 OTROS GASTOS	510,000	0	510,000	0	0	1,065				511,065
2.6 ADQUISICIÓN DE ACTIVOS NO FINANCIEROS	1,418,779	0	1,418,779	0	0		24,001			1,442,780
<b>TOTAL</b>	<b>43,679,089</b>	<b>28,782,134</b>	<b>72,461,223</b>	<b>32,166,646</b>	<b>51,120</b>	<b>0</b>	<b>0</b>	<b>0</b>	<b>0</b>	<b>104,678,989</b>

1/ Aprobado mediante Resolución N° 001-2020-P/JNE, de fecha 02.ENE.2020

2/ Aprobado mediante Resolución N° 016-2020-P/JNE, de fecha 03.FEB.2019

3/ Aprobado mediante Resolución N° 027-2020-DCGI/JNE, de fecha 07.FEB.2020

4/ Aprobado mediante Resolución N° 0xx-2020-DCGI/JNE, de fecha xx.ABR.2020

Fuente: SIAF-SP

Conforme lo establece el Texto Único Ordenado de la Ley 27806 - "Ley de Transparencia y Acceso a la Información Pública", aprobado con Decreto Supremo N.° 043-2003-PCM:

Artículo 24°: Cuando la presente norma disponga que la información debe ser divulgada trimestralmente, esta deberá publicarse dentro de los treinta (30) días calendario siguientes de concluido cada trimestre.

Artículo 25°: Toda Entidad de la Administración Pública publicará, trimestralmente: 1. Su Presupuesto, especificando: los ingresos, gastos, financiamiento, y resultados operativos de conformidad con los clasificadores presupuestales vigentes.